

MUNICIPIO DE JUAN C. BONILLA PUEBLA

ESTADO DE ACTIVIDADES
Del 1 de Enero al 29 de Febrero de 2024
(Cifras en pesos)

	2024	2023
INGRESOS Y OTROS BENEFICIOS		
INGRESOS DE GESTION	1,688,433.74	6,880,124.22
IMPUESTOS	520,354.60	1,678,171.22
CUOTAS Y APORTACIONES DE SEGURIDAD SOCIAL	0.00	0.00
CONTRIBUCIONES DE MEJORAS	0.00	0.00
DERECHOS	1,074,660.21	4,798,893.36
PRODUCTOS	31,865.00	233,377.94
APROVECHAMIENTOS	61,553.93	169,681.70
INGRESOS POR VENTA DE BIENES Y PRESTACIÓN DE SERVICIOS	0.00	0.00
PART, APORT, CONV, INCENT. DERIV. D/COLAB. FISCAL, F. DIST. DE APORT, TRANSF, ASIG, SUBS Y SUBV Y P Y JUB	7,716,747.90	75,991,230.08
PART, APORT, CONV, INCENT. DERIV. D/COLAB. FISCAL, F. DIST. DE APORT	7,716,747.90	75,991,230.08
TRANSFERENCIAS, ASIGNACIONES, SUBSIDIOS Y SUBVENCIONES Y PENSIONES Y JUBILACIONES	0.00	0.00
OTROS INGRESOS Y BENEFICIOS	4,874.58	1,073.07
INGRESOS FINANCIEROS	4,874.58	1,073.07
INCREMENTO POR VARIACIÓN DE INVENTARIOS	0.00	0.00
DISMINUCIÓN DEL EXCESO DE ESTIMACIONES POR PÉRDIDA O DETERIORO U OBSOLESCENCIA	0.00	0.00
DISMINUCIÓN DEL EXCESO DE PROVISIONES	0.00	0.00
OTROS INGRESOS Y BENEFICIOS VARIOS	0.00	0.00
TOTAL DE INGRESOS Y OTROS BENEFICIOS	9,410,056.22	86,872,427.37
GASTOS Y OTRAS PÉRDIDAS		
GASTOS DE FUNCIONAMIENTO	8,628,489.13	50,436,264.24
SERVICIOS PERSONALES	2,460,443.03	20,026,879.66
MATERIALES Y SUMINISTROS	2,792,245.27	5,756,118.65
SERVICIOS GENERALES	3,375,800.83	24,651,265.93
TRANSFERENCIAS, ASIGNACIONES, SUBSIDIOS Y OTRAS AYUDAS	266,301.93	8,768,408.87
TRANSFERENCIAS INTERNAS Y ASIGNACIONES AL SECTOR PÚBLICO	0.00	0.00
TRANSFERENCIAS AL RESTO DEL SECTOR PÚBLICO	0.00	398,651.60
SUBSIDIOS Y SUBVENCIONES	0.00	1,586,880.89
AYUDAS SOCIALES	266,301.93	6,782,876.38
PENSIONES Y JUBILACIONES	0.00	0.00
TRANSFERENCIAS A FIDEICOMISOS, MANDATOS Y CONTRATOS ANÁLOGOS	0.00	0.00
TRANSFERENCIAS A LA SEGURIDAD SOCIAL	0.00	0.00
DONATIVOS	0.00	0.00
TRANSFERENCIAS AL EXTERIOR	0.00	0.00
PARTICIPACIONES Y APORTACIONES	0.00	0.00
PARTICIPACIONES	0.00	0.00
APORTACIONES	0.00	0.00
CONVENIOS	0.00	0.00
INTERESES, COMISIONES Y OTROS GASTOS DE LA DEUDA PÚBLICA	0.00	0.00

MUNICIPIO DE JUAN C. BONILLA PUEBLA

ESTADO DE ACTIVIDADES
Del 1 de Enero al 29 de Febrero de 2024
(Cifras en pesos)

	2024	2023
INTERESES DE LA DEUDA PÚBLICA	0.00	0.00
COMISIONES DE LA DEUDA PÚBLICA	0.00	0.00
GASTOS DE LA DEUDA PÚBLICA	0.00	0.00
COSTO POR COBERTURAS	0.00	0.00
APOYOS FINANCIEROS	0.00	0.00
OTROS GASTOS Y PÉRDIDAS EXTRAORDINARIAS	0.00	0.00
ESTIMACIONES, DEPRECIACIONES, DETERIOROS, OBSOLESCENCIAS Y AMORTIZACIONES	0.00	0.00
PROVISIONES	0.00	0.00
DISMINUCIONES DE INVENTARIOS	0.00	0.00
AUMENTO POR INSUFICIENCIA DE ESTIMACIONES POR PÉRDIDA O DETERIORO U OBSOLESCENCIA	0.00	0.00
AUMENTO POR INSUFICIENCIA DE PROVISIONES	0.00	0.00
OTROS GASTOS	0.00	0.00
INVERSIÓN PÚBLICA	0.00	3,095,061.97
INVERSIÓN PÚBLICA NO CAPITALIZABLE	0.00	3,095,061.97
TOTAL DE GASTOS Y OTRAS PÉRDIDAS	8,894,791.06	62,299,735.08
RESULTADOS DEL EJERCICIO (AHORRO/DESAHORRO)	515,265.16	24,572,692.29

Bajo protesta de decir verdad que los Estados Financieros y sus anexos son razonablemente correctos y son responsabilidad del emisor.



PRESIDENCIA
JUAN C. BONILLA
2021 - 2024

SECRETARÍA
MAYORANTAMIENTO
JUAN C. BONILLA
2021 - 2024

LIC. JOSE CINTO BERNAL
PRESIDENTE

MTRA. ARELI CHANTES GUERRA
SECRETARIO GENERAL

[Handwritten signature]



C.P. VERONICA ALAMEDA MONJE
TESORERO

TESORERIA
JUAN C. BONILLA
2021 - 2024

MUNICIPIO DE JUAN C. BONILLA PUEBLA

ESTADO DE SITUACIÓN FINANCIERA

Al 29 de Febrero de 2024

(Cifras en pesos)

	2024	2023	2024	2023
ACTIVO				
ACTIVO CIRCULANTE				
EFFECTIVO Y EQUIVALENTES	3,861,736.01	5,092,333.90	12,886,120.10	12,585,242.54
DERECHOS A RECIBIR EFFECTIVO O EQUIVALENTES	33,209,822.42	31,241,381.81	584,920.17	584,920.17
DERECHOS A RECIBIR BIENES O SERVICIOS	2,856,470.49	2,856,470.49	0.00	0.00
INVENTARIOS	0.00	0.00	0.00	0.00
ALMACENES	0.00	0.00	0.00	0.00
ESTIMACIÓN POR PÉRDIDAS O DETERIORO DE ACTIVOS CIRCULANTES	0.00	0.00	0.00	0.00
OTROS ACTIVOS CIRCULANTES	0.00	0.00	0.00	0.00
TOTAL DE ACTIVOS CIRCULANTES	39,928,028.92	39,190,186.20	12,945.00	12,945.00
ACTIVO NO CIRCULANTE				
INVERSIONES FINANCIERAS A LARGO PLAZO	0.00	0.00	0.00	0.00
DERECHOS A RECIBIR EFFECTIVO O EQUIVALENTES A LARGO PLAZO	0.00	0.00	0.00	0.00
BIENES INMUEBLES, INFRAESTRUCTURA Y CONSTRUCCIONES EN PROCESO	23,466,980.25	23,466,980.25	0.00	0.00
BIENES MUEBLES	6,696,917.15	6,682,417.15	0.00	0.00
ACTIVOS INTANGIBLES	69,310.00	5,510.00	0.00	0.00
DEPRECIACIÓN, DETERIORO Y AMORTIZACIÓN ACUMULADA DE BIENES	-309,944.86	-309,944.86	0.00	0.00
ACTIVOS DIFERIDOS	0.00	0.00	0.00	0.00
ESTIMACIÓN POR PÉRDIDA O DETERIORO DE ACTIVOS NO CIRCULANTES	0.00	0.00	0.00	0.00
OTROS ACTIVOS NO CIRCULANTES	0.00	0.00	0.00	0.00
TOTAL DE ACTIVOS NO CIRCULANTES	29,923,262.54	29,844,962.54	13,483,986.27	13,183,108.71
PASIVO				
PASIVO CIRCULANTE				
CUENTAS POR PAGAR A CORTO PLAZO	0.00	0.00	0.00	0.00
DOCUMENTOS POR PAGAR A CORTO PLAZO	0.00	0.00	0.00	0.00
FORCIÓN A CORTO PLAZO DE LA DEUDA PÚBLICA A LARGO PLAZO	0.00	0.00	0.00	0.00
TÍTULOS Y VALORES A CORTO PLAZO	0.00	0.00	0.00	0.00
PASIVOS DIFERIDOS A CORTO PLAZO	0.00	0.00	0.00	0.00
FONDOS Y BIENES DE TERCEROS EN GARANTÍA Y/O ADMINISTRACIÓN A CORTO PLAZO	0.00	0.00	0.00	0.00
PROVISIONES A CORTO PLAZO	0.00	0.00	0.00	0.00
OTROS PASIVOS A CORTO PLAZO	0.00	0.00	0.00	0.00
TOTAL DE PASIVOS CIRCULANTES	0.00	0.00	0.00	0.00
PASIVO NO CIRCULANTE				
CUENTAS POR PAGAR A LARGO PLAZO	0.00	0.00	0.00	0.00
DOCUMENTOS POR PAGAR A LARGO PLAZO	0.00	0.00	0.00	0.00
DEUDA PÚBLICA A LARGO PLAZO	0.00	0.00	0.00	0.00
PASIVOS DIFERIDOS A LARGO PLAZO	0.00	0.00	0.00	0.00
FONDOS Y BIENES DE TERCEROS EN GARANTÍA Y/O ADMINISTRACIÓN A LARGO PLAZO	0.00	0.00	0.00	0.00
PROVISIONES A LARGO PLAZO	0.00	0.00	0.00	0.00
TOTAL DE PASIVOS NO CIRCULANTES	0.00	0.00	0.00	0.00
TOTAL DEL PASIVO	0.00	0.00	13,483,986.27	13,183,108.71
HACIENDA PÚBLICA / PATRIMONIO				
HACIENDA PÚBLICA/PATRIMONIO CONTRIBUIDO				
			0.00	0.00
HACIENDA PÚBLICA/PATRIMONIO NO CONTRIBUIDO				
AFORTACIONES			0.00	0.00
DOHACIONES DE CAPITAL			0.00	0.00
ACTUALIZACIÓN DE LA HACIENDA PÚBLICA/PATRIMONIO			0.00	0.00

MUNICIPIO DE JUAN C. BONILLA PUEBLA

ESTADO DE SITUACIÓN FINANCIERA

Al 29 de Febrero de 2024

(Cifras en pesos)

	2024	2023
HACIENDA PÚBLICA/PATRIMONIO GENERADO	56,367,305.19	55,852,040.03
RESULTADOS DEL EJERCICIO (AHORRO / DESAHORRO)	515,265.16	24,572,692.29
RESULTADOS DE EJERCICIOS ANTERIORES	55,852,040.03	31,279,347.74
REVALUOS	0.00	0.00
RESERVAS	0.00	0.00
RECTIFICACIONES DE RESULTADOS DE EJERCICIOS ANTERIORES	0.00	0.00
EXCESO O INSUFICIENCIA EN LA ACTUALIZACIÓN DE LA HACIENDA PÚBLICA/PATRIMONIO	0.00	0.00
RESULTADO POR POSICIÓN MONETARIA	0.00	0.00
RESULTADO POR TENENCIA DE ACTIVOS NO MONETARIOS	0.00	0.00
TOTAL HACIENDA PÚBLICA/PATRIMONIO.....	56,367,305.19	55,852,040.03
TOTAL DEL PASIVO Y HACIENDA PÚBLICA/PATRIMONIO...	69,851,291.46	69,035,148.74

Bajo protesta de decir verdad declaro que los datos contenidos en el presente Estado de Situación Financiera y Balance General son razonablemente correctos y reflejan la verdadera situación de los recursos y responsabilidad del emisor.

 **SECRETARÍA DE AYUNTAMIENTO**
SECRETARÍA DE AYUNTAMIENTO
 JUAN C. BONILLA
 2021 - 2024
 SECRETARIO GENERAL

 **PRESIDENCIA**
PRESIDENCIA
 LIC. JOSE CINTO BERNAL
 2021 - 2024
 PRESIDENTE


 C. P. VERONICA ALAMEDA MONJE
 TESORERO

MUNICIPIO DE JUAN C. BONILLA PUEBLA

ESTADO DE VARIACIÓN EN LA HACIENDA PÚBLICA
Del 1 de Enero al 29 de Febrero de 2024
(Cifras en pesos)

Concepto	Hacienda Pública/ Patrimonio Contribuido	Hacienda Pública/ Patrimonio Generado de Ejercicios Ant.	Hacienda Pública/ Patrimonio Generado del Ejercicio	Exceso o Insuficiencia en la Actualización de la Hacienda Pública / Patrimonio /	TOTAL
Hacienda Pública / Patrimonio Contribuido Neto 2023	0.00				0.00
Aportaciones	0.00				0.00
Donaciones de Capital	0.00				0.00
Actualización de la Hacienda Pública/Patrimonio	0.00				0.00
Hacienda Pública / Patrimonio Generado Neto 2023		31,279,347.74	24,572,692.29		55,852,040.03
Resultados del Ejercicio (Ahorro/Desahorro)			24,572,692.29		24,572,692.29
Resultados de Ejercicios Anteriores		31,279,347.74			31,279,347.74
Revalúos		0.00			0.00
Reservas		0.00			0.00
Rectificaciones de Resultados de Ejercicios Anteriores		0.00			0.00
Exceso o Insuficiencia en la Actualización de la Hacienda Pública/Patrimonio Neto 2023				0.00	0.00
Resultado por Posición Monetaria Monetarios				0.00	0.00
Hacienda Pública / Patrimonio Neto Final 2023		31,279,347.74	24,572,692.29		55,852,040.03
Cambios en la Hacienda Pública / Patrimonio Contribuido Neto 2024	0.00				0.00
Aportaciones	0.00				0.00
Donaciones de Capital	0.00				0.00
Actualización de la Hacienda Pública/Patrimonio	0.00				0.00

MUNICIPIO DE JUAN C. BONILLA PUEBLA


ESTADO DE VARIACIÓN EN LA HACIENDA PÚBLICA
Del 1 de Enero al 29 de Febrero de 2024
(Cifras en pesos)

Variaciones de la Hacienda Pública /				
Patrimonio Generado Neto 2024		24,572,692.29	-24,057,427.13	515,265.16
Resultados del Ejercicio			515,265.16	515,265.16
(Ahorro/Desahorro)				
Resultados de Ejercicios Anteriores		24,572,692.29	-24,572,692.29	0.00
Revalúos			0.00	0.00
Reservas			0.00	0.00
Rectificaciones de Resultados de			0.00	0.00
Ejercicios Anteriores				
Cambios en el Exceso o Insuficiencia en				
la Actualización de la Hacienda				
Pública/Patrimonio Neto 2024				0.00
Resultado por Posición Monetaria				0.00
Resultado por Tenencia de Activos no				0.00
Monetarios				
Hacienda Pública / Patrimonio Neto		55,852,040.03	515,265.16	56,367,305.19
Final 2024		0.00		0.00

Bajo protesta de decir verdad, que los Estados Financieros son razonablemente correctos y que la responsabilidad del mismo es de los señores auditores.



PRESIDENCIA
 JUAN C. BONILLA
 LIC. JOSE CINTO BERNALDOZI 2024
 PRESIDENTE



SECRETARÍA
 EL MONTAMIENTO
 JUAN C. BONILLA
 2021 - 2024
 MTRA. ARELI CHANTES GUERRA
 SECRETARIO GENERAL



 C. P. VERONICA ALAMEDA MONJE
 TESORERO

TESORERIA
 JUAN C. BONILLA
 2021 - 2024

MUNICIPIO DE JUAN C. BONILLA PUEBLA

ESTADO DE CAMBIOS EN LA SITUACIÓN FINANCIERA
Del 1 de Enero al 29 de Febrero de 2024
(Cifras en pesos)


	Origen	Aplicación
ACTIVO	-	816,142.72
ACTIVO CIRCULANTE	-	737,842.72
EFFECTIVO Y EQUIVALENTES	1,230,597.89	-
DERECHOS A RECIBIR EFECTIVO O EQUIVALENTES	-	1,968,440.61
DERECHOS A RECIBIR BIENES O SERVICIOS	-	0.00
INVENTARIOS	-	-
ALMACENES	-	-
ESTIMACIÓN POR PÉRDIDAS O DETERIORO DE	-	-
ACTIVOS CIRCULANTES	-	-
OTROS ACTIVOS CIRCULANTES	-	-
ACTIVO NO CIRCULANTE	-	78,300.00
INVERSIONES FINANCIERAS A LARGO PLAZO	-	-
DERECHOS A RECIBIR EFECTIVO O EQUIVALENTES A LARGO PLAZO	-	-
BIENES INMUEBLES, INFRAESTRUCTURA Y CONSTRUCCIONES EN PROCESO	-	-
BIENES MUEBLES	-	14,500.00
ACTIVOS INTANGIBLES	-	63,800.00
DEPRECIACIÓN, DETERIORO Y AMORTIZACIÓN ACUMULADA DE BIENES	-	-
ACTIVOS DIFERIDOS	-	-
ESTIMACIÓN POR PÉRDIDA O DETERIORO DE	-	-
ACTIVOS NO CIRCULANTES	-	-
OTROS ACTIVOS NO CIRCULANTES	-	-
PASIVO	300,877.56	-
PASIVO CIRCULANTE	300,877.56	-
CUENTAS POR PAGAR A CORTO PLAZO	300,877.56	-
DOCUMENTOS POR PAGAR A CORTO PLAZO	-	0.00
PORCIÓN A CORTO PLAZO DE LA DEUDA PÚBLICA A LARGO PLAZO	-	-
TÍTULOS Y VALORES A CORTO PLAZO	-	-
PASIVOS DIFERIDOS A CORTO PLAZO	-	-
FONDOS Y BIENES DE TERCEROS EN GARANTÍA Y/O ADMINISTRACIÓN A CORTO PLAZO	-	-
PROVISIONES A CORTO PLAZO	-	-
OTROS PASIVOS A CORTO PLAZO	-	-
PASIVO NO CIRCULANTE	-	-
CUENTAS POR PAGAR A LARGO PLAZO	-	-
DOCUMENTOS POR PAGAR A LARGO PLAZO	-	-
DEUDA PÚBLICA A LARGO PLAZO	-	-
PASIVOS DIFERIDOS A LARGO PLAZO	-	-
FONDOS Y BIENES DE TERCEROS EN GARANTÍA Y/O ADMINISTRACIÓN A LARGO PLAZO	-	-
PROVISIONES A LARGO PLAZO	-	-
HACIENDA PÚBLICA/PATRIMONIO	515,265.16	-

MUNICIPIO DE JUAN C. BONILLA PUEBLA

ESTADO DE CAMBIOS EN LA SITUACIÓN FINANCIERA
Del 1 de Enero al 29 de Febrero de 2024
(Cifras en pesos)

	Origen	Aplicación
HACIENDA PÚBLICA/PATRIMONIO CONTRIBUIDO	-	-
APORTACIONES	-	-
DONACIONES DE CAPITAL	-	-
ACTUALIZACIÓN DE LA HACIENDA PÚBLICA/PATRIMONIO	-	-
HACIENDA PÚBLICA/PATRIMONIO GENERADO	515,265.16	-
RESULTADOS DEL EJERCICIO (AHORRO / DESAHORRO)	-	24,057,427.13
RESULTADOS DE EJERCICIOS ANTERIORES	24,572,692.29	-
REVALÚOS	-	-
RESERVAS	-	-
RECTIFICACIONES DE RESULTADOS DE EJERCICIOS ANTERIORES	-	-
EXCESO O INSUFICIENCIA EN LA ACTUALIZACIÓN DE LA HACIENDA PÚBLICA/PATRIMONIO	-	-
RESULTADO POR POSICIÓN MONETARIA	-	-
RESULTADO POR TENENCIA DE ACTIVOS NO MONETARIOS	-	-

Bajo protesta de decir verdad, declaramos que los Estados Financieros y sus notas, son razonablemente correctos y son responsabilidad del emisor.



PRESIDENCIA
 LIC. JOSE CIRO BERNAL
 PRESIDENTE
 JUAN C. BONILLA
 2021 - 2024



SECRETARÍA
 H. AYUNTAMIENTO
 JUAN C. BONILLA
 2021 - 2024
 SECRETARIO GENERAL


TESORERIA
 C.P. VERONICA ALAMEDA MONJE
 TESORERO
 JUAN C. BONILLA
 2021 - 2024


TESORERIA
 JUAN C. BONILLA
 2021 - 2024

MUNICIPIO DE JUAN C. BONILLA PUEBLA

ESTADO DE FLUJOS DE EFECTIVO
 Del 1 de Enero al 29 de Febrero de 2024
 (Cifras en pesos)

Concepto	2024	2023
FLUJOS DE EFECTIVO DE LAS ACTIVIDADES DE OPERACIÓN		
ORIGEN	7,625,324.97	85,804,700.78
IMPUESTOS	520,354.60	1,677,821.22
CUOTAS Y APORTACIONES DE SEGURIDAD SOCIAL	0.00	0.00
CONTRIBUCIONES DE MEJORAS	0.00	0.00
DERECHOS	1,074,410.21	4,798,893.36
PRODUCTOS	30,665.00	233,377.94
APROVECHAMIENTOS	61,553.93	169,681.70
INGRESOS POR VENTAS DE BIENES, PRESTACIÓN DE SERVICIOS Y OTROS INGRESOS	0.00	0.00
PARTICIPACIONES, APORTACIONES, CONVENIOS, INCENTIVOS DERIV. DE LA COLAB. FISCAL Y FONDOS DIST. DE APORT	5,938,341.23	78,924,926.56
TRANSFERENCIAS, ASIGNACIONES, SUBSIDIOS Y SUBVENCIONES, Y PENSIONES Y JUBILACIONES	0.00	0.00
OTROS ORIGENES DE OPERACIÓN	0.00	0.00
APLICACIÓN	8,582,509.76	55,911,323.87
SERVICIOS PERSONALES	2,451,943.02	17,541,445.72
MATERIALES Y SUMINISTROS	2,677,943.73	5,716,639.03
SERVICIOS GENERALES	3,186,321.08	23,886,535.25
TRANSFERENCIAS INTERNAS Y ASIGNACIONES AL SECTOR PÚBLICO	0.00	0.00
TRANSFERENCIAS AL RESTO DEL SECTOR PÚBLICO	0.00	398,651.60
SUBSIDIOS Y SUBVENCIONES	0.00	1,586,880.89
AYUDAS SOCIALES	266,301.93	6,781,171.38
PENSIONES Y JUBILACIONES	0.00	0.00
TRANSFERENCIAS A FIDEICOMISOS, MANDATOS Y OTROS ANÁLOGOS	0.00	0.00
TRANSFERENCIAS A LA SEGURIDAD SOCIAL	0.00	0.00
DONATIVOS	0.00	0.00
TRANSFERENCIAS AL EXTERIOR	0.00	0.00
PARTICIPACIONES	0.00	0.00
APORTACIONES	0.00	0.00
CONVENIOS	0.00	0.00
OTRAS APLICACIONES DE OPERACIÓN	0.00	0.00
FLUJOS NETOS DE EFECTIVO POR ACTIVIDADES DE OPERACIÓN	-957,184.79	29,893,376.91

MUNICIPIO DE JUAN C. BONILLA PUEBLA

ESTADO DE FLUJOS DE EFECTIVO
 Del 1 de Enero al 29 de Febrero de 2024
 (Cifras en pesos)

Concepto	2024	2023
FLUJOS DE EFECTIVO DE LAS ACTIVIDADES DE INVERSIÓN		
ORIGEN	0.00	0.00
BIENES INMUEBLES, INFRAESTRUCTURA Y CONSTRUCCIONES EN PROCESO	0.00	0.00
BIENES MUEBLES	0.00	0.00
OTROS ORIGENES DE INVERSIÓN	0.00	0.00
APLICACIÓN	78,300.00	3,718,772.18
BIENES INMUEBLES, INFRAESTRUCTURA Y CONSTRUCCIONES EN PROCESO	0.00	3,095,061.97
BIENES MUEBLES	14,500.00	623,710.21
OTRAS APLICACIONES DE INVERSIÓN	63,800.00	0.00
FLUJOS NETOS DE EFECTIVO POR ACTIVIDADES DE INVERSIÓN	-78,300.00	-3,718,772.18
FLUJOS DE EFECTIVO DE LAS ACTIVIDADES DE FINANCIAMIENTO		
ORIGEN	4,681,950.42	30,878,800.90
ENDEUDAMIENTO NETO	0.00	0.00
INTERNO	0.00	0.00
EXTERNO	0.00	0.00
OTROS ORIGENES DE FINANCIAMIENTO	4,681,950.42	30,878,800.90
APLICACIÓN	4,877,063.52	62,020,567.26
SERVICIOS DE LA DEUDA	0.00	0.00
INTERNO	0.00	0.00
EXTERNO	0.00	0.00
OTRAS APLICACIONES DE FINANCIAMIENTO	4,877,063.52	62,020,567.26
FLUJOS NETOS DE EFECTIVO POR ACTIVIDADES DE FINANCIAMIENTO	-195,113.10	-31,141,766.36

MUNICIPIO DE JUAN C. BONILLA PUEBLA

ESTADO DE FLUJOS DE EFECTIVO
 Del 1 de Enero al 29 de Febrero de 2024
 (Cifras en pesos)

Concepto	2024	2023
Incremento/Disminución Neta en el Efectivo y Equivalentes al Efectivo	-1,230,597.89	-4,967,161.63
Efectivo y Equivalentes al Efectivo al Inicio del Ejercicio	5,092,333.90	10,059,495.53
Efectivo y Equivalentes al Efectivo al Final del Ejercicio	3,861,736.01	5,092,333.90

Bajo protesta de decir verdad declaramos que los Estados Financieros y sus notas, son razonablemente correctos y son responsabilidad del emisor.



[Signature]
 PRESIDENCIA
 JUAN C. BONILLA
 2021 - 2024
 LIC. JOSE CINTO BERNAL
 PRESIDENTE

[Signature]
 SECRETARÍA
 H. AYUNTAMIENTO
 JUAN C. BONILLA
 2021 - 2024
 MTRA. ARELI CHANTES GUEBIA
 SECRETARIO GENERAL

[Signature]

C.P. VERONICA ALAMEDA MONTE
 TESORERO



TESORERIA
 JUAN C. BONILLA
 2021 - 2024

MUNICIPIO DE JUAN C. BONILLA PUEBLA

INFORME SOBRE PASIVOS CONTINGENTES
Al 29 de Febrero de 2024

Bajo protesta de decir verdad que los Estados Financieros y sus notas,
son razonablemente correctos y con responsabilidad del emisor.




PRESIDENCIA
JUAN C. BONILLA
2021 - 2024

LIC. JOSE CINTO BERNAL
PRESIDENTE


SECRETARÍA
H. AYUNTAMIENTO
JUAN C. BONILLA
2021 - 2024

MTRA. ARELI CHANTES GUERRA
SECRETARIO GENERAL



C.P. VERONICA ALAMEDA MONJE
TESORERO



TESORERIA
JUAN C. BONILLA
2021 - 2024

MUNICIPIO DE JUAN C. BONILLA PUEBLA

ESTADO ANALÍTICO DEL ACTIVO
Del 1 de Enero al 29 de Febrero de 2024
(Cifras en pesos)


Concepto	Saldo Inicial 1	Cargos del periodo 2	Abonos del periodo 3	Saldo final 4=(1+2-3)	Variación del periodo 5=(4-1)
ACTIVO	69,035,148.74	25,111,042.91	24,294,900.19	69,851,291.46	816,142.72
ACTIVO CIRCULANTE	39,190,186.20	25,032,742.91	24,294,900.19	39,928,028.92	737,842.72
EFFECTIVO Y EQUIVALENTES	5,092,333.90	12,307,275.39	13,537,873.28	3,861,736.01	-1,230,597.89
DERECHOS A RECIBIR EFECTIVO O EQUIVALENTES	31,241,391.81	12,725,467.52	10,757,026.91	33,209,822.42	1,968,440.61
DERECHOS A RECIBIR BIENES O SERVICIOS	2,856,470.49	0.00	0.00	2,856,470.49	0.00
INVENTARIOS	0.00	0.00	0.00	0.00	0.00
ALMACENES	0.00	0.00	0.00	0.00	0.00
ESTIMACIÓN POR PÉRDIDAS O DETERIORO DE ACTIVOS CIRCULANTES	0.00	0.00	0.00	0.00	0.00
OTROS ACTIVOS CIRCULANTES	0.00	0.00	0.00	0.00	0.00
ACTIVO NO CIRCULANTE	29,844,962.54	78,300.00	0.00	29,923,262.54	78,300.00
INVERSIONES FINANCIERAS A LARGO PLAZO	0.00	0.00	0.00	0.00	0.00
DERECHOS A RECIBIR EFECTIVO O EQUIVALENTES A LARGO PLAZO	0.00	0.00	0.00	0.00	0.00
BIENES INMUEBLES, INFRAESTRUCTURA Y CONSTRUCCIONES EN PROCESO	23,466,980.25	0.00	0.00	23,466,980.25	0.00
BIENES MUEBLES	6,692,417.15	14,500.00	0.00	6,696,917.15	14,500.00
ACTIVOS INTANGIBLES	5,510.00	63,800.00	0.00	69,310.00	63,800.00
DEPRECIACIÓN, DETERIORO Y AMORTIZACIÓN ACUMULADA DE BIENES	-309,944.86	0.00	0.00	-309,944.86	0.00
ACTIVOS DIFERIDOS	0.00	0.00	0.00	0.00	0.00
ESTIMACIÓN POR PÉRDIDA O DETERIORO DE ACTIVOS NO CIRCULANTES	0.00	0.00	0.00	0.00	0.00
OTROS ACTIVOS NO CIRCULANTES	0.00	0.00	0.00	0.00	0.00

Bajo protesta de decir verdad declaramos que los Estados Financieros y sus notas, son razonablemente correctos y son responsabilidad del emisor.


MUNICIPIO DE JUAN C. BONILLA PUEBLA

ESTADO ANALÍTICO DEL ACTIVO
Del 1 de Enero al 29 de Febrero de 2024
(Cifras en pesos)




LIC. JOSÉ CINTO BERNAL
PRESIDENTE

PRESIDENCIA
JUAN C. BONILLA
2021 - 2024


MTRA. ARELI CHANTES GUERRA
SECRETARIO GENERAL

SECRETARÍA
H. AYUNTAMIENTO
JUAN C. BONILLA
2021 - 2024



C. P. VERÓNICA ALAMEDA MONJE
TESORERO





TESORERIA
JUAN C. BONILLA
2021 - 2024



MUNICIPIO DE JUAN C. BONILLA PUEBLA

ESTADO ANALÍTICO DE LA DEUDA Y OTROS PASIVOS
Del 1 de Enero al 29 de Febrero de 2024
(Cifras en pesos)

DENOMINACIÓN DE LAS DEUDAS	Moneda de Contratación	Institución o País Acreedor	Saldo Inicial del Periodo	Saldo Final del Periodo
DEUDA PÚBLICA				
CORTO PLAZO				
DEUDA INTERNA				
Instituciones de Crédito			0.00	0.00
Títulos y Valores			0.00	0.00
Arrendamientos financieros			0.00	0.00
DEUDA EXTERNA				
Organismos Financieros Internacionales			0.00	0.00
Deuda Bilateral			0.00	0.00
Títulos y Valores			0.00	0.00
Arrendamientos Financieros			0.00	0.00
SUBTOTAL CORTO PLAZO			0.00	0.00
LARGO PLAZO				
DEUDA INTERNA				
Instituciones de Crédito			0.00	0.00
Títulos y Valores			0.00	0.00
Arrendamientos financieros			0.00	0.00
DEUDA EXTERNA				
Organismos Financieros Internacionales			0.00	0.00
Deuda Bilateral			0.00	0.00
Títulos y Valores			0.00	0.00
Arrendamientos Financieros			0.00	0.00
SUBTOTAL LARGO PLAZO			0.00	0.00
OTROS PASIVOS			13,183,108.71	13,483,986.27
TOTAL DEUDA Y OTROS PASIVOS			13,183,108.71	13,483,986.27



Bajo protesta de decir verdad declaramos que los Estados Financieros y Balances son razonablemente correctos y son responsabilidad del emisor.

PRESIDENCIA
 LIC. JOSE CINTO BERNAL
 PRESIDENTE
 JUAN C. BONILLA
 2021 - 2024

SECRETARÍA
 MTRA. ARELI CHANTES GUERRA
 SECRETARÍA GENERAL
 JUAN C. BONILLA
 2021 - 2024

TESORERIA
 C.P. VERONICA ALAMEDA MONJE
 TESORERO
 JUAN C. BONILLA
 2021 - 2024

MUNICIPIO DE JUAN C. BONILLA PUEBLA

ESTADO ANALÍTICO DE INGRESOS

Del 1 de Enero al 29 de Febrero de 2024

(Cifras en pesos)

Rubro de Ingresos	Ingreso Estimado (1)	Ampliaciones y Reducciones (2)	Ingreso Modificado (3=1+2)	Ingreso Devengado (4)	Ingreso Recaudado (5)	Diferencia (6=5-1)
IMPUESTOS	1,583,783.77	690,353.54	2,274,137.31	520,354.60	520,354.60	-1,063,429.17
CUOTAS Y APORTACIONES DE SEGURIDAD SOCIAL	0.00	0.00	0.00	0.00	0.00	0.00
CONTRIBUCIONES DE MEJORAS	0.00	0.00	0.00	0.00	0.00	0.00
DERECHOS	3,722,074.93	0.00	3,722,074.93	1,074,660.21	1,074,410.21	-2,647,664.72
PRODUCTOS	297,280.44	0.00	297,280.44	31,865.00	30,665.00	-266,615.44
APROVECHAMIENTOS	118,610.07	0.00	118,610.07	61,553.93	61,553.93	-57,056.14
INGRESOS POR VENTAS DE BIENES,	0.00	0.00	0.00	0.00	0.00	0.00
PRESTACIÓN DE SERVICIOS Y OTROS INGRESOS	72,567,217.38	4,358,139.95	76,925,357.33	7,716,747.90	5,936,341.23	-66,628,876.15
PARTICIPACIONES, APORTACIONES, CONVENIOS,						
INCENTIVOS DERIV. DE LA COLAB. FISCAL Y						
FONDOS DIST. DE APORT						
TRANSFERENCIAS, ASIGNACIONES, SUBSIDIOS	0.00	0.00	0.00	0.00	0.00	0.00
Y SUBVENCIONES, Y PENSIONES Y						
JUBILACIONES						
INGRESOS DERIVADOS DE FINANCIAMIENTOS	0.00	0.00	0.00	0.00	0.00	0.00
TOTAL	78,288,966.59	5,048,493.49	83,337,460.08	9,405,181.64	7,625,324.97	
					Ingresos Excedentes	0.00

MUNICIPIO DE JUAN C. BONILLA PUEBLA

ESTADO ANALÍTICO DE INGRESOS
Del 1 de Enero al 29 de Febrero de 2024
(Cifras en pesos)

Estado Analítico de Ingresos por Fuente de Financiamiento	Ingreso Estimado (1)	Aplicaciones/ Reducciones (2)	Ingreso Modificado (3=1+2)	Ingreso Devengado (4)	Ingreso Recaudado (5)	Diferencia (6=5-1)
INGRESOS DEL PODER EJECUTIVO FEDERAL O ESTATAL Y DE LOS MUNICIPIOS	78,288,966.59	5,048,493.49	83,337,460.08	9,405,181.64	7,625,324.97	-70,663,641.62
IMPUESTOS						
CUOTAS Y APORTACIONES DE SEGURIDAD SOCIAL	1,583,783.77	690,353.54	2,274,137.31	520,354.60	520,354.60	-1,063,429.17
CONTRIBUCIONES DE MEJORAS	0.00	0.00	0.00	0.00	0.00	0.00
DERECHOS	3,722,074.93	0.00	3,722,074.93	1,074,660.21	1,074,410.21	-2,647,664.72
PRODUCTOS	297,280.44	0.00	297,280.44	31,865.00	30,665.00	-266,615.44
APROVECHAMIENTOS	118,610.07	0.00	118,610.07	61,553.93	61,553.93	-57,056.14
PARTICIPACIONES, APORTACIONES, CONVENIOS, INCENTIVOS DERIV. DE LA COLAB. FISCAL Y FONDOS DIST. DE APORT	72,567,217.38	4,358,139.95	76,925,357.33	7,716,747.90	5,938,341.23	-66,628,876.15
TRANSFERENCIAS, ASIGNACIONES, SUBSIDIOS Y SUBVENCIONES, Y PENSIONES Y JUBILACIONES	0.00	0.00	0.00	0.00	0.00	0.00
INGRESOS DE LOS ENTES PÚBLICOS DE LOS PODERES LEGISLATIVO Y JUDICIAL, DE LOS ÓRGANOS AUTÓNOMOS Y DEL SECTOR PARAESTATAL O PARAMUNICIPAL, ASÍ COMO DE LAS EMPRESAS PRODUCTIVAS DEL ESTADO	0.00	0.00	0.00	0.00	0.00	0.00
CUOTAS Y APORTACIONES DE SEGURIDAD SOCIAL	0.00	0.00	0.00	0.00	0.00	0.00
PRODUCTOS	0.00	0.00	0.00	0.00	0.00	0.00
INGRESOS POR VENTAS DE BIENES, PRESTACIÓN DE SERVICIOS Y OTROS INGRESOS	0.00	0.00	0.00	0.00	0.00	0.00
TRANSFERENCIAS, ASIGNACIONES, SUBSIDIOS Y SUBVENCIONES, Y PENSIONES Y JUBILACIONES	0.00	0.00	0.00	0.00	0.00	0.00

MUNICIPIO DE JUAN C. BONILLA PUEBLA

ESTADO ANALÍTICO DE INGRESOS
Del 1 de Enero al 29 de Febrero de 2024
(Cifras en pesos)

Estado Analítico de Ingresos por Fuente de Financiamiento	Ingreso Estimado (1)	Ampliaciones/ Reducciones (2)	Ingreso Modificado (3=1+2)	Ingreso Devengado (4)	Ingreso Recaudado (5)	Diferencia (6=5-1)
INGRESOS DERIVADOS DE FINANCIAMIENTO	0.00	0.00	0.00	0.00	0.00	0.00
INGRESOS DERIVADOS DE FINANCIAMIENTOS	0.00	0.00	0.00	0.00	0.00	0.00
TOTAL	78,288,966.59	5,048,493.49	83,337,460.08	9,405,181.64	7,625,324.97	0.00

Ingresos Excedentes 0.00

Bajo protesta de decir verdad de los ingresos de los Estados Financieros y subvenciones recibidas, los ingresos reportados son razonablemente correctos y de responsabilidad del emisor.



PRESIDENCIA
JUAN C. BONILLA
2021 - 2024

SECRETARÍA
AYUNTAMIENTO
JUAN C. BONILLA
2021 - 2024

LTC. JOSE CINTO BERNAL
PRESIDENTE

MTRA. ARELI CHANTES GUERRA
SECRETARIO GENERAL

C. P. VERONICA ALAMEDA MONJE
TESORERO





TESORERIA
JUAN C. BONILLA
2021 - 2024

MUNICIPIO DE JUAN C. BONILLA PUEBLA

ESTADO ANALÍTICO DEL EJERCICIO DEL PRESUPUESTO DE EGRESOS
 CLASIFICACIÓN ADMINISTRATIVA
 Del 1 de Enero al 29 de Febrero de 2024
 (Cifras en pesos)

Concepto	Egreso Aprobado (1)	Ampliaciones/Reducciones (2)	Egreso Modificado (3=1+2)	Egreso Devengado (4)	Egreso Pagado (5)	Subejercicio (6=3-4)
3	78,288,966.59	5,048,493.49	83,337,460.08	8,973,091.06	8,660,809.76	74,364,369.02
3.1	78,288,966.59	5,048,493.49	83,337,460.08	8,973,091.06	8,660,809.76	74,364,369.02
3.1.1	78,288,966.59	5,048,493.49	83,337,460.08	8,973,091.06	8,660,809.76	74,364,369.02
3.1.1.1	78,288,966.59	5,048,493.49	83,337,460.08	8,973,091.06	8,660,809.76	74,364,369.02
3.1.1.1.1	78,288,966.59	5,048,493.49	83,337,460.08	8,973,091.06	8,660,809.76	74,364,369.02
3.1.1.1.1.1	78,288,966.59	5,048,493.49	83,337,460.08	8,973,091.06	8,660,809.76	74,364,369.02
3.1.1.1.1.1.1	78,288,966.59	5,048,493.49	83,337,460.08	8,973,091.06	8,660,809.76	74,364,369.02
000	0.00	0.00	0.00	0.00	0.00	0.00
0001	847,117.55	0.00	847,117.55	101,196.62	101,196.62	745,920.93
0002	35,461,128.08	5,006,753.60	40,467,881.68	6,649,468.80	6,337,187.50	33,818,412.88
0003	41,980,720.96	41,739.89	42,022,460.85	2,222,425.64	2,222,425.64	39,800,035.21
0004	0.00	0.00	0.00	0.00	0.00	0.00
0005	0.00	0.00	0.00	0.00	0.00	0.00
0006	0.00	0.00	0.00	0.00	0.00	0.00
0007	0.00	0.00	0.00	0.00	0.00	0.00
005	0.00	0.00	0.00	0.00	0.00	0.00
008	0.00	0.00	0.00	0.00	0.00	0.00
TOTAL DEL GASTO	78,288,966.59	5,048,493.49	83,337,460.08	8,973,091.06	8,660,809.76	74,364,369.02

Bajo protesta de decir verdad que los Estados Financieros y sus anexos son razonablemente correctos y con responsabilidad del emisor.

PRESIDENCIA
 LIC. JOSE CINTO BERRIOZABAL - 2024
 PRESIDENTE

SECRETARÍA DE AYUNTAMIENTO
 MTRA. ARELI CHANTES GUERRA
 SECRETARÍA GENERAL

TESORERÍA
 C. P. VERONICA ALAMEDA MOIJE
 TESORERO

TESORERIA
 JUAN C. BONILLA
 2021 - 2024

MUNICIPIO DE JUAN C. BONILLA PUEBLA

ESTADO ANALÍTICO DEL EJERCICIO DEL PRESUPUESTO DE EGRESOS
 CLASIFICACIÓN ECONÓMICA (POR TIPO DE GASTO)
 Del 1 de Enero al 29 de Febrero de 2024
 (Cifras en pesos)

Concepto	Egreso Aprobado (1)	Ampliaciones/Reducciones (2)	Egreso Modificado (3=1+2)	Egreso Devengado (4)	Egreso Pagado (5)	Subejercicio (6=3-4)
1 GASTO CORRIENTE	53,181,245.63	5,006,753.60	58,187,999.23	8,894,791.06	8,582,509.76	49,293,208.17
2 GASTO DE CAPITAL	25,107,720.96	41,739.89	25,149,460.85	78,300.00	78,300.00	25,071,160.85
3 AMORTIZACIÓN DE LA DEUDA Y DISMINUCIÓN DE PASIVOS	0.00	0.00	0.00	0.00	0.00	0.00
4 PENSIONES Y JUBILACIONES	0.00	0.00	0.00	0.00	0.00	0.00
5 PARTICIPACIONES	0.00	0.00	0.00	0.00	0.00	0.00
TOTAL DEL GASTO	78,288,966.59	5,048,493.49	83,337,460.08	8,973,091.06	8,660,809.76	74,364,369.02



 Bajo protesta de decir verdad de que los Estados Financieros y sus anexos son razonablemente correctos y de responsabilidad del emisor.

 LIC. JOSE CINTO BERNAL 2021 - 2024 PRESIDENTE

 MTRA. ARELI CHANTES GUERRA 2021 - 2024 SECRETARÍA DE ADMINISTRACIÓN
 SECRETARÍA DE ADMINISTRACIÓN
 JUAN C. BONILLA


 C. P. VERONICA ALAMEDA 2021 - 2024 TESORERO
 TESORERÍA
 JUAN C. BONILLA
 2021 - 2024

MUNICIPIO DE JUAN C. BONILLA PUEBLA

ESTADO ANALÍTICO DEL EJERCICIO DEL PRESUPUESTO DE EGRESOS
CLASIFICACIÓN POR OBJETO DEL GASTO (CAPÍTULO Y CONCEPTO)

Del 1 de Enero al 29 de Febrero de 2024
(Cifras en pesos)

Concepto	Egreso Aprobado (1)	Aplicaciones/Reducciones (2)	Egreso Modificado (3=1+2)	Egreso Devengado (4)	Egreso Pagado (5)	Subejercicio (6=3-4)
1 SERVICIOS PERSONALES	16,800,000.00	0.00	16,800,000.00	2,460,443.03	2,451,943.02	14,339,556.97
1.1 REMUNERACIONES AL PERSONAL DE CARÁCTER PERMANENTE	15,000,000.00	0.00	15,000,000.00	2,460,443.03	2,451,943.02	12,539,556.97
1.2 REMUNERACIONES AL PERSONAL DE CARÁCTER TRANSITORIO	0.00	0.00	0.00	0.00	0.00	0.00
1.3 REMUNERACIONES ADICIONALES Y ESPECIALES	1,800,000.00	0.00	1,800,000.00	0.00	0.00	1,800,000.00
1.4 SEGURIDAD SOCIAL	0.00	0.00	0.00	0.00	0.00	0.00
1.5 OTRAS PRESTACIONES SOCIALES Y ECONÓMICAS	0.00	0.00	0.00	0.00	0.00	0.00
1.6 PREVISIONES	0.00	0.00	0.00	0.00	0.00	0.00
1.7 PAGO DE ESTÍMULOS A LAS Y LOS SERVIDORES PÚBLICOS	0.00	0.00	0.00	0.00	0.00	0.00
2 MATERIALES Y SUMINISTROS	7,151,379.12	0.00	7,151,379.12	2,792,245.27	2,677,943.73	4,359,133.85
2.1 MATERIALES DE ADMINISTRACIÓN, EMISIÓN DE DOCUMENTOS Y ARTÍCULOS OFICIALES	1,232,000.04	0.00	1,232,000.04	704,656.47	625,524.87	527,343.57
2.2 ALIMENTOS Y UTENSILIOS	1,189,000.08	0.00	1,189,000.08	590,821.79	586,422.37	598,178.29
2.3 MATERIAS PRIMAS Y MATERIALES DE PRODUCCIÓN Y COMERCIALIZACIÓN	0.00	0.00	0.00	0.00	0.00	0.00
2.4 MATERIALES Y ARTÍCULOS DE CONSTRUCCIÓN Y DE REPARACIÓN	150,000.00	0.00	150,000.00	87,920.64	87,920.64	62,079.36
2.5 PRODUCTOS QUÍMICOS, FARMACÉUTICOS Y DE LABORATORIO	221,000.04	0.00	221,000.04	528,083.50	528,083.50	-307,083.46
2.6 COMBUSTIBLES, LUBRICANTES Y ADITIVOS	2,227,378.92	0.00	2,227,378.92	601,858.82	600,865.81	1,625,520.30
2.7 VESTUARIO, BLANCOS, PRENDAS DE PROTECCIÓN Y ARTÍCULOS DEPORTIVOS	1,785,000.00	0.00	1,785,000.00	24,955.31	11,692.80	1,760,044.69
2.8 MATERIALES Y SUMINISTROS PARA SEGURIDAD PÚBLICA	56,000.04	0.00	56,000.04	0.00	0.00	56,000.04
2.9 HERRAMIENTAS, REFACCIONES Y ACCESORIOS MENORES	291,000.00	0.00	291,000.00	253,948.94	237,433.74	37,051.06
3 SERVICIOS GENERALES	20,142,117.55	5,006,753.60	25,148,871.15	3,375,800.83	3,186,321.08	21,773,070.32
3.1 SERVICIOS BÁSICOS	4,170,999.96	0.00	4,170,999.96	893,435.00	893,435.00	3,277,564.96
3.2 SERVICIOS DE ARRENDAMIENTO	866,000.04	0.00	866,000.04	7,192.00	7,192.00	858,808.04
3.3 SERVICIOS PROFESIONALES, CIENTÍFICOS, TÉCNICOS Y OTROS SERVICIOS	3,163,117.55	146,250.00	3,309,367.55	801,608.86	791,257.90	2,507,758.69
3.4 SERVICIOS FINANCIEROS, BANCARIOS Y	272,000.04	0.00	272,000.04	92,816.43	92,816.43	179,183.61

MUNICIPIO DE JUAN C. BONILLA PUEBLA

ESTADO ANALÍTICO DEL EJERCICIO DEL PRESUPUESTO DE EGRESOS
CLASIFICACIÓN POR OBJETO DEL GASTO (CAPÍTULO Y CONCEPTO)

Del 1 de Enero al 29 de Febrero de 2024
(Cifras en pesos)

Concepto	Egreso Aprobado (1)	Aplicaciones/Reducciones (2)	Egreso Modificado (3=1+2)	Egreso Devengado (4)	Egreso Pagado (5)	Subejercicio (6=3-4)
3.5	4,336,000.08	0.00	4,336,000.08	466,993.19	452,993.19	3,869,006.89
3.6	750,000.00	0.00	750,000.00	72,540.00	43,540.00	677,460.00
3.7	87,000.00	0.00	87,000.00	1,689.16	1,547.16	85,310.84
3.8	5,727,999.96	4,860,503.60	10,588,503.56	791,319.90	709,766.40	9,797,183.56
3.9	768,999.92	0.00	768,999.92	248,206.29	193,773.00	520,793.83
4	9,087,748.96	0.00	9,087,748.96	266,301.93	266,301.93	8,821,447.03
4.1	0.00	0.00	0.00	0.00	0.00	0.00
4.2	450,000.00	0.00	450,000.00	0.00	0.00	450,000.00
4.3	0.00	0.00	0.00	0.00	0.00	0.00
4.4	8,637,748.96	0.00	8,637,748.96	266,301.93	266,301.93	8,371,447.03
4.5	0.00	0.00	0.00	0.00	0.00	0.00
4.6	0.00	0.00	0.00	0.00	0.00	0.00
4.7	0.00	0.00	0.00	0.00	0.00	0.00
4.8	0.00	0.00	0.00	0.00	0.00	0.00
4.9	0.00	0.00	0.00	0.00	0.00	0.00
5	2,450,000.00	0.00	2,450,000.00	78,300.00	78,300.00	2,371,700.00
5.1	2,050,000.00	0.00	2,050,000.00	14,500.00	14,500.00	2,035,500.00
5.2	0.00	0.00	0.00	0.00	0.00	0.00
5.3	0.00	0.00	0.00	0.00	0.00	0.00
5.4	0.00	0.00	0.00	0.00	0.00	0.00
5.5	150,000.00	0.00	150,000.00	0.00	0.00	150,000.00
5.6	250,000.00	0.00	250,000.00	0.00	0.00	250,000.00
5.7	0.00	0.00	0.00	0.00	0.00	0.00
5.8	0.00	0.00	0.00	0.00	0.00	0.00
5.9	0.00	0.00	0.00	63,800.00	63,800.00	-63,800.00
6	22,657,720.96	41,739.89	22,699,460.85	0.00	0.00	22,699,460.85

MUNICIPIO DE JUAN C. BONILLA PUEBLA

ESTADO ANALÍTICO DEL EJERCICIO DEL PRESUPUESTO DE EGRESOS
 CLASIFICACIÓN POR OBJETO DEL GASTO (CAPÍTULO Y CONCEPTO)
 Del 1 de Enero al 29 de Febrero de 2024
 (Cifras en pesos)

Concepto	Egreso Aprobado (1)	Ampliaciones/Reducciones (2)	Egreso Modificado (3=1+2)	Egreso Devengado (4)	Egreso Pagado (5)	Subejercicio (6=3-4)
6.1 OBRA PÚBLICA EN BIENES DE DOMINIO PÚBLICO	16,012,395.96	41,739.89	16,054,135.85	0.00	0.00	16,054,135.85
6.2 OBRA PÚBLICA	6,645,325.00	0.00	6,645,325.00	0.00	0.00	6,645,325.00
6.3 PROYECTOS PRODUCTIVOS Y ACCIONES DE FOMENTO	0.00	0.00	0.00	0.00	0.00	0.00
7 INVERSIONES FINANCIERAS Y OTRAS PROVISIONES	0.00	0.00	0.00	0.00	0.00	0.00
7.1 INVERSIONES PARA EL FOMENTO DE ACTIVIDADES PRODUCTIVAS	0.00	0.00	0.00	0.00	0.00	0.00
7.2 ACCIONES Y PARTICIPACIONES DE CAPITAL	0.00	0.00	0.00	0.00	0.00	0.00
7.3 COMPRA DE TÍTULOS Y VALORES	0.00	0.00	0.00	0.00	0.00	0.00
7.4 CONCESIÓN DE PRÉSTAMOS	0.00	0.00	0.00	0.00	0.00	0.00
7.5 INVERSIONES EN FIDELICOMISOS, BARRIOS Y OTROS ANÁLOGOS	0.00	0.00	0.00	0.00	0.00	0.00
7.6 OTRAS INVERSIONES FINANCIERAS	0.00	0.00	0.00	0.00	0.00	0.00
7.9 PROVISIONES PARA CONTRINCENCIAS Y OTRAS EROGACIONES ESPECIALES	0.00	0.00	0.00	0.00	0.00	0.00
8 PARTICIPACIONES Y APORTACIONES	0.00	0.00	0.00	0.00	0.00	0.00
8.1 PARTICIPACIONES	0.00	0.00	0.00	0.00	0.00	0.00
8.3 APORTACIONES	0.00	0.00	0.00	0.00	0.00	0.00
8.5 CONVENIOS	0.00	0.00	0.00	0.00	0.00	0.00
9 DEUDA PÚBLICA	0.00	0.00	0.00	0.00	0.00	0.00
9.1 AMORTIZACIÓN DE LA DEUDA PÚBLICA	0.00	0.00	0.00	0.00	0.00	0.00
9.2 INTERESES DE LA DEUDA PÚBLICA	0.00	0.00	0.00	0.00	0.00	0.00
9.3 COMISIONES DE LA DEUDA PÚBLICA	0.00	0.00	0.00	0.00	0.00	0.00
9.4 GASTOS DE LA DEUDA PÚBLICA	0.00	0.00	0.00	0.00	0.00	0.00
9.5 COSTO POR COBERTURAS	0.00	0.00	0.00	0.00	0.00	0.00
9.6 AFOJOS FINANCIEROS	0.00	0.00	0.00	0.00	0.00	0.00
9.9 ADEUDOS DE EJERCICIOS FISCALES ANTERIORES (ADEFAS)	0.00	0.00	0.00	0.00	0.00	0.00

TOTAL DEL GASTO 78,288,946.59 5,046,493.49 83,337,460.08 8,973,091.06 8,560,809.76 74,364,369.02

MUNICIPIO DE JUAN C. BONILLA PUEBLA

ESTADO ANALÍTICO DEL EJERCICIO DEL PRESUPUESTO DE EGRESOS
CLASIFICACIÓN POR OBJETO DEL GASTO (CAPÍTULO Y CONCEPTO)

Del 1 de Enero al 29 de Febrero de 2024

(Cifras en pesos)



Bajo protesta de decir verdad declaro que los datos que aparecen en el presente Estado Financiero y sus notas son razonablemente correctos y de mi responsabilidad del emisor.



PRESIDENCIA
JUAN C. BONILLA
2021 - 2024

**SECRETARÍA
H. AYUNTAMIENTO**
JUAN C. BONILLA
2021 - 2024

LIC. JOSE CINTO BERNAL
PRESIDENTE

MTRA. ARELI CHANTES GUERRA
SECRETARIO GENERAL

C.P. VERÓNICA ALAMEDA MORJE
TESORERO



TESORERIA
JUAN C. BONILLA
2021 - 2024

MUNICIPIO DE JUAN C. BONILLA PUEBLA

ESTADO ANALÍTICO DEL EJERCICIO DEL PRESUPUESTO DE EGRESOS
 CLASIFICACIÓN FUNCIONAL (FINALIDAD Y FUNCIÓN)
 Del 1 de Enero al 29 de Febrero de 2024
 (Cifras en pesos)

Concepto	Egreso Aprobado (1)	Ampliaciones/Reducciones (2)	Egreso Modificado (3=1+2)	Egreso Devengado (4)	Egreso Pagado (5)	Subejercicio (6=3-4)
1 GOBIERNO	48,386,245.47	5,006,753.60	53,402,999.07	6,581,160.33	6,344,226.94	46,821,838.74
1.1 LEGISLACION	0.00	0.00	0.00	0.00	0.00	0.00
1.2 JUSTICIA	0.00	0.00	0.00	0.00	0.00	0.00
1.3 COORDINACION DE LA POLITICA DE GOBIERNO	1,499,999.96	0.00	1,499,999.96	141,496.64	141,496.64	1,358,503.32
1.4 RELACIONES EXTERIORES	0.00	0.00	0.00	0.00	0.00	0.00
1.5 ASUNTOS FINANCIEROS Y HACENDARIOS	43,916,245.39	5,006,753.60	48,922,998.99	6,439,663.69	6,202,730.30	42,483,335.30
1.6 SEGURIDAD NACIONAL	0.00	0.00	0.00	0.00	0.00	0.00
1.7 ASUNTOS DE ORDEN PUBLICO Y DE SEGURIDAD INTERIOR	2,980,000.12	0.00	2,980,000.12	0.00	0.00	2,980,000.12
1.8 OTROS SERVICIOS GENERALES	0.00	0.00	0.00	0.00	0.00	0.00
2 DESARROLLO SOCIAL	29,892,721.12	41,739.89	29,934,461.01	2,391,930.73	2,316,582.82	27,542,530.28
2.1 PROTECCION AMBIENTAL	0.00	0.00	0.00	0.00	0.00	0.00
2.2 VIVIENDA Y SERVICIOS A LA COMUNIDAD	29,892,721.12	41,739.89	29,934,461.01	2,391,930.73	2,316,582.82	27,542,530.28
2.3 SALUD	0.00	0.00	0.00	0.00	0.00	0.00
2.4 RECREACION, CULTURA Y OTRAS MANIFESTACIONES SOCIALES	0.00	0.00	0.00	0.00	0.00	0.00
2.5 EDUCACION	0.00	0.00	0.00	0.00	0.00	0.00
2.6 PROTECCION SOCIAL	0.00	0.00	0.00	0.00	0.00	0.00
2.7 OTROS ASUNTOS SOCIALES	0.00	0.00	0.00	0.00	0.00	0.00
3 DESARROLLO ECONOMICO	0.00	0.00	0.00	0.00	0.00	0.00
3.1 ASUNTOS ECONOMICOS, COMERCIALES Y LABORALES EN GENERAL	0.00	0.00	0.00	0.00	0.00	0.00
3.2 AGROPECUARIA, SILVICULTURA, PESCA Y CAZA	0.00	0.00	0.00	0.00	0.00	0.00
3.3 COMBUSTIBLES Y ENERGIA	0.00	0.00	0.00	0.00	0.00	0.00
3.4 MINERIA, MANUFACTURAS Y CONSTRUCCION	0.00	0.00	0.00	0.00	0.00	0.00
3.5 TRANSPORTE	0.00	0.00	0.00	0.00	0.00	0.00
3.6 COMUNICACIONES	0.00	0.00	0.00	0.00	0.00	0.00
3.7 TURISMO	0.00	0.00	0.00	0.00	0.00	0.00
3.8 CIENCIA, TECNOLOGIA E INNOVACION	0.00	0.00	0.00	0.00	0.00	0.00
3.9 OTRAS INDUSTRIAS Y OTROS ASUNTOS ECONOMICOS	0.00	0.00	0.00	0.00	0.00	0.00
4 OTRAS NO CLASIFICADAS EN FUNCIONES ANTERIORES	0.00	0.00	0.00	0.00	0.00	0.00

MUNICIPIO DE JUAN C. BONILLA PUEBLA

ESTADO ANALÍTICO DEL EJERCICIO DEL PRESUPUESTO DE EGRESOS
 CLASIFICACIÓN FUNCIONAL (FINALIDAD Y FUNCIÓN)
 Del 1 de Enero al 29 de Febrero de 2024
 (Cifras en pesos)

Concepto	Egreso Aprobado (1)	Ampliaciones/Reducciones (2)	Egreso Modificado (3=1+2)	Egreso Devengado (4)	Egreso Pagado (5)	Subejercicio (6=3-4)
4.1 TRANSACCIONES DE LA DEUDA PÚBLICA / COSTO FINANCIERO DE LA DEUDA	0.00	0.00	0.00	0.00	0.00	0.00
4.2 TRANSFERENCIAS, PARTICIPACIONES Y APORTACIONES ENTRE DIFERENTES NIVELES Y ORDENES DE GOBIERNO	0.00	0.00	0.00	0.00	0.00	0.00
4.3 SANIAMIENTO DEL SISTEMA FINANCIERO	0.00	0.00	0.00	0.00	0.00	0.00
4.4 ADEUDOS DE EJERCICIOS FISCALES ANTERIORES	0.00	0.00	0.00	0.00	0.00	0.00
TOTAL DEL GASTO	78,288,966.59	5,048,493.49	83,337,460.08	8,973,091.06	8,660,809.76	74,364,369.02



Bajo protesta de decir verdad de que los Estados Financieros y sus Notas son razonablemente correctos y de responsabilidad del emisor.

PRESENCIA
 JUAN C. BONILLA
 2021 - 2024

LIC. JOSE CINTO BERNAL
 PRESIDENTE

MTRA. ARELI CHANTES GUERRA
 SECRETARÍA GENERAL
 H. AYUNTAMIENTO
 JUAN C. BONILLA
 2021 - 2024



C. P. VERONICA ALAMEDA MONJE
 TESORERO

TESORERIA
 JUAN C. BONILLA
 2021 - 2024


MUNICIPIO DE JUAN C. BONILLA PUEBLA

ENDEUDAMIENTO NETO
Del 1 de Enero al 29 de Febrero de 2024
(Cifras en pesos)

Identificación de Crédito o Instrumento	Contratación/Coloc A	Amortización B	Endeudamiento Neto C = A - B
Créditos Bancarios			
Total Créditos Bancarios	0.00	0.00	0.00
Otros Instrumentos de Deuda			
Total Otros Instrumentos de Deuda	0.00	0.00	0.00
TOTAL	0.00	0.00	0.00

Bajo protesta de decir verdad, que los Estados Financieros y sus anexos son razonablemente correctos y son responsabilidad del emisor.


PRESIDENCIA
LIC. JOSE CINTO BERNAL
2021 - 2024
PRESIDENTE


SECRETARÍA
M. AYUNTAMIENTO
JUAN C. BONILLA
2021 - 2024
MTRA. ARELI CHANTES GUERRA
SECRETARIO GENERAL


C.P. VERONICA ALAMEDA MONJE
TESORERO




TESORERIA
JUAN C. BONILLA
2021 - 2024



MUNICIPIO DE JUAN C. BONILLA PUEBLA



INTERESES DE LA DEUDA
Del 1 de Enero al 29 de Febrero de 2024
(Cifras en pesos)

Identificación de Crédito o Instrumento	Devengado	Pagado
Créditos Bancarios		
Total de Intereses de Créditos Bancarios	0.00	0.00
Otros Instrumentos de Deuda		
Total de Intereses de Otros Instrumentos de Deuda	0.00	0.00
TOTAL	0.00	0.00

Bajo protesta de decir verdad declaramos que los Estados Financieros y sus notas, son razonablemente correctos y son responsabilidad del emisor.



PRESIDENCIA
 LIC. JOSE CINTO BERNABÉ BONILLA
 PRESIDENTE 2021 - 2024



**SECRETARÍA
DEL AYUNTAMIENTO**
 MTRA. ARELI CHANTES GUZMÁN
 SECRETARÍA GENERAL 2021 - 2024



TESORERIA
 C.P. VERONICA ALAMEDA MONJE
 TESORERO
 JUAN C. BONILLA
 2021 - 2024

MUNICIPIO DE JUAN C. BONILLA PUEBLA

FLUJO DE FONDOS

Del 1 de Enero al 29 de Febrero de 2024

(Cifras en pesos)

R/C	Rubro/Capitulo	Estimado/ Aprobado	Ampliaciones/ Reducciones	Modificado	Devengado	Recaudado/ Pagado	Cxc/ Cxp
	RUBROS DE INGRESO	78,288,966.59	5,048,493.49	83,337,460.08	9,405,181.64	7,625,324.97	1,779,856.67
1	IMPUESTOS	1,583,783.77	690,353.54	2,274,137.31	520,354.60	520,354.60	0.00
2	CUOTAS Y APORTACIONES DE SEGURIDAD SOCIAL	0.00	0.00	0.00	0.00	0.00	0.00
3	CONTRIBUCIONES DE RESERVAS	0.00	0.00	0.00	0.00	0.00	0.00
4	DERECHOS	3,722,074.93	0.00	3,722,074.93	1,074,410.21	1,074,410.21	250.00
5	PRODUCTOS	297,280.44	0.00	297,280.44	31,865.00	30,665.00	1,200.00
6	APROVECHAMIENTOS	118,610.07	0.00	118,610.07	61,553.93	61,553.93	0.00
7	INGRESOS POR VENTAS DE BIENES, PRESTACIÓN DE SERVICIOS Y OTROS INGRESOS	0.00	0.00	0.00	0.00	0.00	0.00
8	PARTICIPACIONES, APORTACIONES, CONVERTIDOS, INCENTIVOS DERIV. DE LA COLAB. FISCAL Y FONDOS DIST. DE APORT	72,567,217.38	4,358,139.95	76,925,357.33	7,716,747.90	5,938,341.23	1,778,406.67
9	TRANSFERENCIAS, ASIGNACIONES, SUBSIDIOS Y SUBVENCIÓNES, Y PENSIONES Y JUEILACIONES	0.00	0.00	0.00	0.00	0.00	0.00
0	INGRESOS DERIVADOS DE FINANCIAMIENTOS	0.00	0.00	0.00	0.00	0.00	0.00
	CAPÍTULOS DE GASTO	78,288,966.59	5,048,493.49	83,337,460.08	8,973,091.06	8,660,809.76	312,281.30
1	SERVICIOS PERSONALES	16,800,000.00	0.00	16,800,000.00	2,460,443.03	2,451,943.02	8,500.01
2	MATERIALES Y SUMINISTROS	7,151,379.12	0.00	7,151,379.12	2,792,245.27	2,677,943.73	114,301.54
3	SERVICIOS GENERALES	20,142,117.55	5,006,753.60	25,148,871.15	3,375,800.83	3,186,321.08	189,479.75
4	TRANSFERENCIAS, ASIGNACIONES, SUBSIDIOS Y OTRAS AYUDAS	9,087,748.96	0.00	9,087,748.96	266,301.93	266,301.93	0.00
5	BIENES MUEBLES, INMUEBLES E INTANGIBLES	2,450,000.00	0.00	2,450,000.00	78,300.00	78,300.00	0.00
6	INVERSIÓN PÚBLICA	22,657,720.96	41,739.89	22,699,460.85	0.00	0.00	0.00
7	INVERSIONES FINANCIERAS Y OTRAS PROVISIONES	0.00	0.00	0.00	0.00	0.00	0.00
8	PARTICIPACIONES Y APORTACIONES	0.00	0.00	0.00	0.00	0.00	0.00
9	DEUDA PÚBLICA	0.00	0.00	0.00	0.00	0.00	0.00
	SUPERÁVIT/DÉFICIT	0.00	0.00	0.00	432,090.58	-1,035,484.79	1,467,575.37

MUNICIPIO DE JUAN C. BONILLA PUEBLA

FLUJO DE FONDOS

Del 1 de Enero al 29 de Febrero de 2024

(Cifras en pesos)

CFF	Ingresos por Fuente de Financiamiento	Estimado	Aplicaciones/		Devengado	Recaudado	CxC
			Reducciones	Modificado			
	NO ETIQUETADO	36,308,245.63	5,006,753.60	41,314,999.23	5,201,815.08	5,200,365.08	1,450.00
1	RECURSOS FISCALES	5,721,749.21	690,353.54	6,412,102.75	1,450,955.74	1,449,505.74	1,450.00
2	FINANCIAMIENTOS INTERNOS	0.00	0.00	0.00	0.00	0.00	0.00
3	FINANCIAMIENTOS EXTERNOS	0.00	0.00	0.00	0.00	0.00	0.00
4	INGRESOS PROPIOS	0.00	0.00	0.00	0.00	0.00	0.00
5	RECURSOS FEDERALES	30,579,378.87	4,170,150.06	34,749,528.93	3,750,859.34	3,750,859.34	0.00
6	RECURSOS ESTATALES	0.00	0.00	0.00	0.00	0.00	0.00
7	OTROS RECURSOS	7,117.55	146,250.00	153,367.55	0.00	0.00	0.00
	ETIQUETADO	41,980,720.96	41,739.89	42,022,460.85	4,203,366.56	2,424,959.89	1,778,406.67
5	RECURSOS FEDERALES	41,980,720.96	41,739.89	42,022,460.85	4,203,366.56	2,424,959.89	1,778,406.67
6	RECURSOS ESTATALES	0.00	0.00	0.00	0.00	0.00	0.00
7	OTROS RECURSOS	0.00	0.00	0.00	0.00	0.00	0.00
	TOTAL INGRESOS	78,288,966.59	5,048,493.49	83,337,460.08	9,405,181.64	7,625,324.97	1,779,856.67
CFF	Egresos por Fuente de Financiamiento	Aprobado	Aplicaciones/		Devengado	Pagado	CxP
			Reducciones	Modificado			
	NO ETIQUETADO	36,308,245.63	5,006,753.60	41,314,999.23	6,750,665.42	6,438,384.12	312,281.30
1	RECURSOS FISCALES	5,721,749.21	690,353.54	6,412,102.75	1,335,658.60	1,335,658.60	0.00
2	FINANCIAMIENTOS INTERNOS	0.00	0.00	0.00	0.00	0.00	0.00
3	FINANCIAMIENTOS EXTERNOS	0.00	0.00	0.00	0.00	0.00	0.00
4	INGRESOS PROPIOS	0.00	0.00	0.00	0.00	0.00	0.00
5	RECURSOS FEDERALES	30,579,378.87	4,170,150.06	34,749,528.93	5,415,006.82	5,102,725.52	312,281.30
6	RECURSOS ESTATALES	0.00	0.00	0.00	0.00	0.00	0.00
7	OTROS RECURSOS	7,117.55	146,250.00	153,367.55	0.00	0.00	0.00
	ETIQUETADO	41,980,720.96	41,739.89	42,022,460.85	2,222,425.64	2,222,425.64	0.00
5	RECURSOS FEDERALES	41,980,720.96	41,739.89	42,022,460.85	2,222,425.64	2,222,425.64	0.00
6	RECURSOS ESTATALES	0.00	0.00	0.00	0.00	0.00	0.00
7	OTROS RECURSOS	0.00	0.00	0.00	0.00	0.00	0.00
	TOTAL EGRESOS	78,288,966.59	5,048,493.49	83,337,460.08	8,973,091.06	8,650,809.76	312,281.30

MUNICIPIO DE JUAN C. BONILLA PUEBLA

FLUJO DE FONDOS

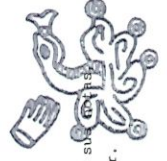
Del 1 de Enero al 29 de Febrero de 2024
(Cifras en pesos)

CFF	Ingresos menos Egresos por Fuente de Financiamiento	Estimado/ Aprobado	Ampliaciones/ Reducciones	Modificado	Devengado	Recaudado/ Pagado	Cxcl/ CxP
	NO ETIQUETADO	0.00	0.00	0.00	-1,548,850.34	-1,238,019.04	-310,831.30
1	RECURSOS FISCALES	0.00	0.00	0.00	115,297.14	113,847.14	1,450.00
2	FINANCIAMIENTOS INTERNOS	0.00	0.00	0.00	0.00	0.00	0.00
3	FINANCIAMIENTOS EXTERNOS	0.00	0.00	0.00	0.00	0.00	0.00
4	INGRESOS PROPIOS	0.00	0.00	0.00	0.00	0.00	0.00
5	RECURSOS FEDERALES	0.00	0.00	0.00	-1,664,147.48	-1,351,866.18	-312,281.30
6	RECURSOS ESTATALES	0.00	0.00	0.00	0.00	0.00	0.00
7	OTROS RECURSOS	0.00	0.00	0.00	0.00	0.00	0.00
	ETIQUETADO	0.00	0.00	0.00	1,980,940.92	202,534.25	1,778,406.67
5	RECURSOS FEDERALES	0.00	0.00	0.00	1,980,940.92	202,534.25	1,778,406.67
6	RECURSOS ESTATALES	0.00	0.00	0.00	0.00	0.00	0.00
7	OTROS RECURSOS	0.00	0.00	0.00	0.00	0.00	0.00
	SUPERAVIT/DÉFICIT	0.00	0.00	0.00	432,090.58	-1,035,484.79	1,467,575.37

MUNICIPIO DE JUAN C. BONILLA PUEBLA

FLUJO DE FONDOS

Del 1 de Enero al 29 de Febrero de 2024
(Cifras en pesos)



Bajo protesta de decir verdad, que los Estados Financieros y sus anexos, son razonablemente correctos y de responsabilidad del emisor.

PRESIDENCIA
JUAN C. BONILLA
2021 - 2024

SECRETARÍA
R. AYUNTAMIENTO
JUAN C. BONILLA
2021 - 2024

[Handwritten signature]

LIC. JOSE CINTO BERNAL
PRESIDENTE

MTRA. ARELI CHANTES GUERRA
SECRETARIO GENERAL

[Handwritten signature]

C. P. VERONICA ALAMEDA MONJE
TESORERO



TESORERIA
JUAN C. BONILLA
2021 - 2024

MUNICIPIO DE JUAN C. BONILLA PUEBLA

GASTO POR CATEGORÍA PROGRAMÁTICA

Del 1 de Enero al 29 de Febrero de 2024
(Cifras en pesos)

Concepto	Egreso Aprobado (1)	Ampliaciones/Reducciones (2)	Egreso Modificado (3=1+2)	Egreso Devengado (4)	Egreso Pagado (5)	Subejercicio (6=3-4)
Programas	78,288,966.59	5,048,493.49	83,337,460.08	8,973,091.06	8,560,809.76	74,364,369.02
Subsidios: Sector Social y Privado o Entidades Federativas y Municipios						
S Sujatos a Reglas de Operación	0.00	0.00	0.00	0.00	0.00	0.00
U Otros Subsidios	0.00	0.00	0.00	0.00	0.00	0.00
Desempeño de las Funciones	33,196,721.24	41,739.89	33,238,461.13	2,746,432.87	2,571,084.96	30,492,028.26
E Prestación de Servicios Públicos	0.00	0.00	0.00	0.00	0.00	0.00
B Provisión de Bienes Públicos	0.00	0.00	0.00	0.00	0.00	0.00
P Planeación, seguimiento y evaluación de políticas públicas	0.00	0.00	0.00	0.00	0.00	0.00
F Promoción y fomento	0.00	0.00	0.00	0.00	0.00	0.00
G Regulación y supervisión	2,980,000.12	0.00	2,980,000.12	0.00	0.00	2,980,000.12
A Funciones de las Fuerzas Armadas (Únicamente Gobierno Federal)	0.00	0.00	0.00	0.00	0.00	0.00
R Específicos	324,000.00	0.00	324,000.00	354,502.14	354,502.14	-30,502.14
K Proyectos de Inversión	29,892,721.12	41,739.89	29,934,461.01	2,391,930.73	2,316,582.82	27,542,530.28
M Administrativos y de Apoyo	45,092,245.35	5,006,753.60	50,098,998.95	6,226,658.19	5,989,724.80	43,872,340.76
O Apoyo al proceso presupuestario y para mejorar la eficiencia institucional	0.00	0.00	0.00	0.00	0.00	0.00
O Apoyo a la función pública y al mejoramiento de la gestión	45,092,245.35	5,006,753.60	50,098,998.95	6,226,658.19	5,989,724.80	43,872,340.76
W Operaciones ajenas	0.00	0.00	0.00	0.00	0.00	0.00
L Compromisos	0.00	0.00	0.00	0.00	0.00	0.00
L Obligaciones de cumplimiento de resolución jurisdiccional	0.00	0.00	0.00	0.00	0.00	0.00
H Desastres Naturales	0.00	0.00	0.00	0.00	0.00	0.00
J Obligaciones	0.00	0.00	0.00	0.00	0.00	0.00
J Pensiones y jubilaciones	0.00	0.00	0.00	0.00	0.00	0.00
T Aportaciones a la seguridad social	0.00	0.00	0.00	0.00	0.00	0.00
Y Aportaciones a fondos de estabilización	0.00	0.00	0.00	0.00	0.00	0.00
Z Aportaciones a fondos de inversión y reestructura de pensiones	0.00	0.00	0.00	0.00	0.00	0.00
I Programas de Gasto Federalizado (Gobierno Federal)	0.00	0.00	0.00	0.00	0.00	0.00
I Gasto Federalizado	0.00	0.00	0.00	0.00	0.00	0.00
C Participaciones a entidades federativas y municipios	0.00	0.00	0.00	0.00	0.00	0.00
D Costo financiero, deuda o apoyos a deudores y ahorradores de la banca	0.00	0.00	0.00	0.00	0.00	0.00

MUNICIPIO DE JUAN C. BONILLA PUEBLA

GASTO POR CATEGORÍA PROGRAMÁTICA

Del 1 de Enero al 29 de Febrero de 2024
(Cifras en pesos)

Concepto	Egreso Aprobado (1)	Ampliaciones/Reducciones (2)	Egreso Modificado (3=1+2)	Egreso Devengado (4)	Egreso Pagado (5)	Subejercicio (6=3-4)
H Adeudos de ejercicios fiscales anteriores	0.00	0.00	0.00	0.00	0.00	0.00
TOTAL DEL GASTO	78,288,966.59	5,048,493.49	83,337,460.08	8,973,091.06	8,660,809.76	74,364,369.02

Bajo protesta de decir verdad declaramos que los Estados Financieros y sus datos son razonablemente correctos y somos responsables de su emisión.



PRESIDENCIA
 JUAN C. BONILLA
 2021 - 2024

[Signature]

LIC. JOSE CINTO BERNAL
 PRESIDENTE

SECRETARÍA
 AYUNTAMIENTO
 JUAN C. BONILLA
 2021 - 2024

MTRA. ARELI CHANTES GUERRA
 SECRETARIO GENERAL


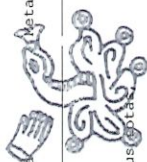




[Signature]

C. P. VERONICA ALAMEDA MORALES
 TESORERO








TESORERIA
 JUAN C. BONILLA
 2021 - 2024

MUNICIPIO DE JUAN C. BONILLA PUEBLA
 PROGRAMAS Y PROYECTOS DE INVERSIÓN
 Al 29 de Febrero de 2024

Actividad	Unidad de medida	Meta programada	Meta real	% avance
<p>Bajo protesta de decir verdad, los Estados Financieros y sus anexos son razonablemente correctos y reflejan la responsabilidad del emisor.</p>		 <p>SECRETARÍA H. AYUNTAMIENTO JUAN C. BONILLA 2021 - 2024</p>		
<p>LIC. JOSÉ CINTO BERNAL 2021 - 2024 PRESIDENTE</p>	 <p>PRESIDENCIA JUAN C. BONILLA</p>			
<p>C. P. VERONICA ALMEDA MONJE TESORERO</p>		 <p>SECRETARÍA GENERAL DE LOS SECRETARIOS MEXICANOS</p>		
<p>C. P. VERONICA ALMEDA MONJE TESORERO</p>		<p>TESORERÍA JUAN C. BONILLA 2021 - 2024</p>		

MUNICIPIO DE JUAN C. BONILLA PUEBLA

INDICADORES DE RESULTADOS
Al 29 de Febrero de 2024

Indicador	Unidad de medida	Meta programada	Meta real
Bajo protesta de decir verdad de que los Estados Financieros y sus notas son razonablemente correctos y de responsabilidad del emisor			
<p>LIC. JOSE CINTO BERNAL PRESIDENTE</p> <p> PRESIDENCIA JUAN C. BONILLA 2021 - 2024</p> <p>MTRA. ARELI CHAVES GUERRA SECRETARIA DE FINANCIEROS Y CONTABILIDAD JUAN C. BONILLA 2021 - 2024</p> <p> SECRETARIA DE FINANCIEROS Y CONTABILIDAD JUAN C. BONILLA 2021 - 2024</p> <p>C. P. VERONICA ALAMEDA MONJE TESORERO</p> <p> TESORERIA JUAN C. BONILLA 2021 - 2024</p>			

MUNICIPIO DE JUAN C. BONILLA PUEBLA

NOTAS A LOS ESTADOS FINANCIEROS
 NOTAS AL ESTADO DE ACTIVIDADES
 Del 1 de Enero al 29 de Febrero de 2024
 (Cifras en pesos)

EA-01 INGRESOS Y OTROS BENEFICIOS:

Cuenta	Nombre de la Cuenta	Monto	% de Rubro	Característica
4	INGRESOS Y OTROS BENEFICIOS	9,410,056.22		
4.1	INGRESOS DE GESTIÓN	1,688,433.74		
4.1.1	IMPUESTOS	520,354.60	100.00%	
4.1.1.1	IMPUESTOS SOBRE LOS INGRESOS	0.00	0.00%	
4.1.1.2	IMPUESTOS SOBRE EL PATRIMONIO	505,282.60	97.10%	
4.1.1.3	IMPUESTOS SOBRE LA PRODUCCIÓN, EL CONSUMO Y LAS TRANSACCIONES	0.00	0.00%	
4.1.1.4	IMPUESTOS AL COMERCIO EXTERIOR	0.00	0.00%	
4.1.1.5	IMPUESTOS SOBRE NÓMINAS Y ASIMILABLES	0.00	0.00%	
4.1.1.6	IMPUESTOS ECOLÓGICOS	0.00	0.00%	
4.1.1.7	ACCESORIOS DE IMPUESTOS	15,072.00	2.90%	
4.1.1.8	IMP. NO COMPRENDIDOS EN LA LEY DE ING. VIGENTE CAUS. EN EJER. FISC. ANT. PEND. DE LIQ. O PAGO	0.00	0.00%	
4.1.1.9	OTROS IMPUESTOS	0.00	0.00%	
4.1.2	CUOTAS Y APORTACIONES DE SEGURIDAD SOCIAL	0.00	0.00%	
4.1.2.1	APORTACIONES PARA FONDOS DE VIVIENDA	0.00	0.00%	
4.1.2.2	CUOTAS PARA LA SEGURIDAD SOCIAL	0.00	0.00%	
4.1.2.3	CUOTAS DE AHORRO PARA EL RETIRO	0.00	0.00%	
4.1.2.4	ACCESORIOS DE CUOTAS Y APORTACIONES DE SEGURIDAD SOCIAL	0.00	0.00%	
4.1.2.9	OTRAS CUOTAS Y APORTACIONES PARA LA SEGURIDAD SOCIAL	0.00	0.00%	
4.1.3	CONTRIBUCIONES DE MEJORAS	0.00	0.00%	
4.1.3.1	CONTRIBUCIONES DE MEJORAS POR OBRAS PÚBLICAS	0.00	0.00%	
4.1.3.2	CON. DE MEJ. NO COMP. EN LA LEY DE ING. VIGENTE CAUS. EN EJER. FISC. ANT. PEND. DE LIQ. O PAGO	0.00	0.00%	
4.1.4	DERECHOS	1,074,660.21	100.00%	
4.1.4.1	DERECHOS POR EL USO, GOCE, APROVECHAMIENTO O EXPLOTACIÓN DE BIENES DE DOMINIO PÚBLICO	0.00	0.00%	
4.1.4.3	DERECHOS POR PRESTACIÓN DE SERVICIOS	863,325.33	80.33%	
4.1.4.4	ACCESORIOS DE DERECHOS	0.00	0.00%	
4.1.4.5	DERECHOS NO COMP. EN LA LEY DE ING. VIGENTE CAUS. EN EJER. FISC. ANT. PEND. DE LIQ. O PAGO	0.00	0.00%	
4.1.4.9	OTROS DERECHOS	211,334.88	19.67%	
4.1.5	PRODUCTOS	31,865.00	100.00%	
4.1.5.1	PRODUCTOS	31,865.00	100.00%	
4.1.5.4	PRODUCTOS NO COMP. EN LA LEY DE ING. VIGENTE CAUS. EN EJER. FISC. ANT. PEND. DE LIQ. O PAGO	0.00	0.00%	
4.1.6	APROVECHAMIENTOS	61,553.93	100.00%	
4.1.6.2	MULTAS	52,187.93	84.78%	
4.1.6.3	INDEMNIZACIONES	0.00	0.00%	
4.1.6.4	REINTEGROS	0.00	0.00%	
4.1.6.5	APROVECHAMIENTOS PROVENIENTES DE OBRAS PÚBLICAS	0.00	0.00%	
4.1.6.6	APROVECHAMIENTOS NO COMP. EN LA LEY DE ING. VIGENTE CAUS. EN EJER. FISC. ANT. PEND. DE LIQ. O PAGO	0.00	0.00%	
4.1.6.8	ACCESORIOS DE APROVECHAMIENTOS	0.00	0.00%	

MUNICIPIO DE JUAN C. BONILLA PUEBLA

NOTAS A LOS ESTADOS FINANCIEROS
 NOTAS AL ESTADO DE ACTIVIDADES
 Del 1 de Enero al 29 de Febrero de 2024
 (Cifras en pesos)

4.1.6.9	OTROS APROVECHAMIENTOS	9,366.00	15.22%
4.1.7	INGRESOS POR VENTA DE BIENES Y PRESTACIÓN DE SERVICIOS	0.00	0.00%
4.1.7.1	INGRESOS POR VENTA DE BIENES Y PREST. DE SERV. DE INST. PÚBLICAS DE SEGURIDAD SOCIAL	0.00	0.00%
4.1.7.2	INGRESOS POR VENTA DE BIENES Y PREST. DE SERV. DE EMPR. PRODUCT. DEL ESTADO	0.00	0.00%
4.1.7.3	INGRESOS POR VENTA DE BIENES Y PREST. DE SERV. DE ENT. PARAEST. Y FIDEIC. NO EMPR Y NO FINANC	0.00	0.00%
4.1.7.4	INGRESOS POR VENTA DE BIENES Y PREST. DE SERV. DE ENT. PARAEST. EMPR NO FINANC C/PART EST MAY	0.00	0.00%
4.1.7.5	INGRESOS POR VENTA DE BIENES Y PREST. DE SERV. DE ENT. PARAEST. EMPR FINANC MONET C/PART EST MAY	0.00	0.00%
4.1.7.6	INGRESOS POR VENTA DE BIENES Y PREST. DE SERV. DE ENT. PARAEST. EMPR FINANC NO MONET C/PART EST MAY	0.00	0.00%
4.1.7.7	INGRESOS POR VENTA DE BIENES Y PREST. DE SERV. DE FIDEIC. FINANC PÚBLICOS C/PART EST MAY	0.00	0.00%
4.1.7.8	INGRESOS POR VENTA DE BIENES Y PREST. DE SERV. DE LOS PODERES LEG. Y JUDICIAL Y DE LOS ÓRGANOS AUT.	0.00	0.00%
4.2	PART, APORT, CONV, INCENT. DERIV. D/COLAB. FISCAL, F. DIST. DE APORT, TRANSF, ASIG, SUBS Y SUBV Y P Y JUB	7,716,747.90	
4.2.1	PART, APORT, CONV, INCENT. DERIV. D/COLAB. FISCAL, F. DIST. DE APORT	7,716,747.90	100.00%
4.2.1.1	PARTICIPACIONES	3,750,859.34	48.61%
4.2.1.2	APORTACIONES	3,965,888.56	51.39%
4.2.1.3	CONVENIOS	0.00	0.00%
4.2.1.4	INCENTIVOS DERIVADOS DE LA COLABORACIÓN FISCAL	0.00	0.00%
4.2.1.5	FONDOS DISTINTOS DE APORTACIONES	0.00	0.00%
4.2.2	TRANSFERENCIAS, ASIGNACIONES, SUBSIDIOS Y SUBVENCIONES Y PENSIONES Y JUBILACIONES	0.00	0.00%
4.2.2.1	TRANSFERENCIAS INTERNAS Y ASIGNACIONES DEL SECTOR PÚBLICO	0.00	0.00%
4.2.2.3	SUBSIDIOS Y SUBVENCIONES	0.00	0.00%
4.2.2.5	PENSIONES Y JUBILACIONES	0.00	0.00%
4.2.2.7	TRANSFERENCIAS DEL FONDO MEXICANO DEL PETRÓLEO PARA LA ESTABILIZACIÓN Y EL DESARROLLO	0.00	0.00%
4.3	OTROS INGRESOS Y BENEFICIOS	4,874.58	
4.3.1	INGRESOS FINANCIEROS	4,874.58	100.00%
4.3.1.1	INTERESES GANADOS DE TÍTULOS, VALORES Y DEMÁS INSTRUMENTOS FINANCIEROS	0.00	0.00%
4.3.1.9	OTROS INGRESOS FINANCIEROS	4,874.58	100.00%
4.3.2	INCREMENTO POR VARIACIÓN DE INVENTARIOS	0.00	0.00%
4.3.2.1	INCREMENTO POR VARIACIÓN DE INVENTARIOS DE MERCANCÍAS PARA VENTA	0.00	0.00%
4.3.2.2	INCREMENTO POR VARIACIÓN DE INVENTARIOS DE MERCANCÍAS TERMINADAS	0.00	0.00%
4.3.2.3	INCREMENTO POR VARIACIÓN DE INVENTARIOS	0.00	0.00%

MUNICIPIO DE JUAN C. BONILLA PUEBLA

NOTAS A LOS ESTADOS FINANCIEROS
 NOTAS AL ESTADO DE ACTIVIDADES
 Del 1 de Enero al 29 de Febrero de 2024
 (Cifras en pesos)

4.3.2.4	DE MERCANCIAS EN PROCESO DE ELABORACIÓN INCREMENTO POR VARIACIÓN DE INVENTARIOS DE MATERIAS PRIMAS, MATERIAL. Y SUMINISTROS PARA PRODUCCIÓN	0.00	0.00%	_____
4.3.2.5	INCREMENTO POR VARIACIÓN DE INVENTARIOS DE MATERIAS PRIMAS, MATERIALES Y SUMINISTROS DE CONSUMO	0.00	0.00%	_____
4.3.3	DISMINUCIÓN DEL EXCESO DE ESTIMACIONES POR PÉRDIDA O DETERIORO U OBSOLESCENCIA	0.00	0.00%	_____
4.3.3.1	DISMINUCIÓN DEL EXCESO DE ESTIMACIONES POR PÉRDIDA O DETERIORO U OBSOLESCENCIA	0.00	0.00%	_____
4.3.4	DISMINUCIÓN DEL EXCESO DE PROVISIONES	0.00	0.00%	_____
4.3.4.1	DISMINUCIÓN DEL EXCESO DE PROVISIONES	0.00	0.00%	_____
4.3.9	OTROS INGRESOS Y BENEFICIOS VARIOS	0.00	0.00%	_____
4.3.9.2	BONIFICACIONES Y DESCUENTOS OBTENIDOS	0.00	0.00%	_____
4.3.9.3	DIFERENCIAS POR TIPO DE CAMBIO A FAVOR	0.00	0.00%	_____
4.3.9.4	DIFERENCIAS DE COTIZACIONES A FAVOR EN VALORES NEGOCIABLES	0.00	0.00%	_____
4.3.9.5	RESULTADO POR POSICIÓN MONETARIA	0.00	0.00%	_____
4.3.9.6	UTILIDADES POR PARTICIPACIÓN PATRIMONIAL	0.00	0.00%	_____
4.3.9.7	DIFERENCIAS POR REESTRUCTURACIÓN DE DEUDA PÚBLICA A FAVOR	0.00	0.00%	_____
4.3.9.9	OTROS INGRESOS Y BENEFICIOS VARIOS	0.00	0.00%	_____

MUNICIPIO DE JUAN C. BONILLA PUEBLA

NOTAS A LOS ESTADOS FINANCIEROS
 NOTAS AL ESTADO DE ACTIVIDADES
 Del 1 de Enero al 29 de Febrero de 2024
 (Cifras en pesos)

EA-02 GASTOS Y OTRAS PÉRDIDAS:

Cuenta	Nombre de la Cuenta	Monto	% de Rubro	Característica
5	GASTOS Y OTRAS PERDIDAS	8,894,791.06		
5.1	GASTOS DE FUNCIONAMIENTO	8,628,489.13		
5.1.1	SERVICIOS PERSONALES	2,460,443.03	100.00%	
5.1.1.1	REMUNERACIONES AL PERSONAL DE CARÁCTER PERMANENTE	2,460,443.03	100.00%	
5.1.1.2	REMUNERACIONES AL PERSONAL DE CARÁCTER TRANSITORIO	0.00	0.00%	
5.1.1.3	REMUNERACIONES ADICIONALES Y ESPECIALES	0.00	0.00%	
5.1.1.4	SEGURIDAD SOCIAL	0.00	0.00%	
5.1.1.5	OTRAS PRESTACIONES SOCIALES Y ECONÓMICAS	0.00	0.00%	
5.1.1.6	PAGO DE ESTÍMULOS A SERVIDORES PÚBLICOS	0.00	0.00%	
5.1.2	MATERIALES Y SUMINISTROS	2,792,245.27	100.00%	
5.1.2.1	MATERIALES DE ADMINISTRACIÓN, EMISIÓN DE DOCUMENTOS Y ARTÍCULOS OFICIALES	704,656.47	25.24%	
5.1.2.2	ALIMENTOS Y UTENSILIOS	590,821.79	21.16%	
5.1.2.3	MATERIAS PRIMAS Y MATERIALES DE PRODUCCIÓN Y COMERCIALIZACIÓN	0.00	0.00%	
5.1.2.4	MATERIALES Y ARTÍCULOS DE CONSTRUCCIÓN Y DE REPARACIÓN	87,920.64	3.15%	
5.1.2.5	PRODUCTOS QUÍMICOS, FARMACÉUTICOS Y DE LABORATORIO	528,083.50	18.91%	
5.1.2.6	COMBUSTIBLES, LUBRICANTES Y ADITIVOS	601,858.62	21.55%	
5.1.2.7	VESTUARIO, BLANCOS, PRENDAS DE PROTECCIÓN Y ARTÍCULOS DEPORTIVOS	24,955.31	0.89%	
5.1.2.8	MATERIALES Y SUMINISTROS PARA SEGURIDAD	0.00	0.00%	
5.1.2.9	HERRAMIENTAS, REFACCIONES Y ACCESORIOS MENORES	253,948.94	9.09%	
5.1.3	SERVICIOS GENERALES	3,375,800.83	100.00%	
5.1.3.1	SERVICIOS BÁSICOS	893,435.00	26.47%	
5.1.3.2	SERVICIOS DE ARRENDAMIENTO	7,192.00	0.21%	
5.1.3.3	SERVICIOS PROFESIONALES, CIENTÍFICOS Y TÉCNICOS Y OTROS SERVICIOS	801,608.86	23.75%	
5.1.3.4	SERVICIOS FINANCIEROS, BANCARIOS Y COMERCIALES	92,816.43	2.75%	
5.1.3.5	SERVICIOS DE INSTALACIÓN, REPARACIÓN, MANTENIMIENTO Y CONSERVACIÓN	466,993.19	13.83%	
5.1.3.6	SERVICIOS DE COMUNICACIÓN SOCIAL Y PUBLICIDAD	72,540.00	2.15%	
5.1.3.7	SERVICIOS DE TRASLADO Y VIÁTICOS	1,689.16	0.05%	
5.1.3.8	SERVICIOS OFICIALES	791,319.90	23.44%	
5.1.3.9	OTROS SERVICIOS GENERALES	248,206.29	7.35%	
5.2	TRANSFERENCIAS, ASIGNACIONES, SUBSIDIOS Y OTRAS AYUDAS	266,301.93		
5.2.1	TRANSFERENCIAS INTERNAS Y ASIGNACIONES AL SECTOR PÚBLICO	0.00	0.00%	
5.2.1.1	ASIGNACIONES AL SECTOR PÚBLICO	0.00	0.00%	
5.2.1.2	TRANSFERENCIAS INTERNAS AL SECTOR PÚBLICO	0.00	0.00%	
5.2.2	TRANSFERENCIAS AL RESTO DEL SECTOR PÚBLICO	0.00	0.00%	
5.2.2.1	TRANSFERENCIAS A ENTIDADES PARAESTATALES	0.00	0.00%	
5.2.2.2	TRANSFERENCIAS A ENTIDADES FEDERATIVAS Y MUNICIPIOS	0.00	0.00%	
5.2.3	SUBSIDIOS Y SUBVENCIONES	0.00	0.00%	
5.2.3.1	SUBSIDIOS	0.00	0.00%	

MUNICIPIO DE JUAN C. BONILLA PUEBLA

NOTAS A LOS ESTADOS FINANCIEROS
 NOTAS AL ESTADO DE ACTIVIDADES
 Del 1 de Enero al 29 de Febrero de 2024
 (Cifras en pesos)

5.2.3.2	SUBVENCIONES	0.00	0.00%
5.2.4	AYUDAS SOCIALES	266,301.93	100.00%
5.2.4.1	AYUDAS SOCIALES A PERSONAS	266,301.93	100.00%
5.2.4.2	BECAS	0.00	0.00%
5.2.4.3	AYUDAS SOCIALES A INSTITUCIONES	0.00	0.00%
5.2.4.4	AYUDAS SOCIALES POR DESASTRES NATURALES Y OTROS SINIESTROS	0.00	0.00%
5.2.5	PENSIONES Y JUBILACIONES	0.00	0.00%
5.2.5.1	PENSIONES	0.00	0.00%
5.2.5.2	JUBILACIONES	0.00	0.00%
5.2.5.9	OTRAS PENSIONES Y JUBILACIONES	0.00	0.00%
5.2.6	TRANSFERENCIAS A FIDEICOMISOS, MANDATOS Y CONTRATOS ANÁLOGOS	0.00	0.00%
5.2.6.1	TRANSFERENCIAS A FIDEICOMISOS, MANDATOS Y CONTRATOS ANÁLOGOS AL GOBIERNO	0.00	0.00%
5.2.6.2	TRANSFERENCIAS A FIDEICOMISOS, MANDATOS Y CONTRATOS ANÁLOGOS A ENTIDADES PARAESTATALES	0.00	0.00%
5.2.7	TRANSFERENCIAS A LA SEGURIDAD SOCIAL	0.00	0.00%
5.2.7.1	TRANSFERENCIAS POR OBLIGACIONES DE LEY	0.00	0.00%
5.2.8	DONATIVOS	0.00	0.00%
5.2.8.1	DONATIVOS A INSTITUCIONES SIN FINES DE LUCRO	0.00	0.00%
5.2.8.2	DONATIVOS A ENTIDADES FEDERATIVAS Y MUNICIPIOS	0.00	0.00%
5.2.8.3	DONATIVOS A FIDEICOMISOS, MANDATOS Y CONTRATOS ANÁLOGOS PRIVADOS	0.00	0.00%
5.2.8.4	DONATIVOS A FIDEICOMISOS, MANDATOS Y CONTRATOS ANÁLOGOS ESTATALES	0.00	0.00%
5.2.8.5	DONATIVOS INTERNACIONALES	0.00	0.00%
5.2.9	TRANSFERENCIAS AL EXTERIOR	0.00	0.00%
5.2.9.1	TRANSFERENCIAS AL EXTERIOR A GOBIERNOS EXTRANJEROS Y ORGANISMOS INTERNACIONALES	0.00	0.00%
5.2.9.2	TRANSFERENCIAS AL SECTOR PRIVADO EXTERNO	0.00	0.00%
5.3	PARTICIPACIONES Y APORTACIONES	0.00	
5.3.1	PARTICIPACIONES	0.00	0.00%
5.3.1.1	PARTICIPACIONES DE LA FEDERACIÓN A ENTIDADES FEDERATIVAS Y MUNICIPIOS	0.00	0.00%
5.3.1.2	PARTICIPACIONES DE LAS ENTIDADES FEDERATIVAS A LOS MUNICIPIOS	0.00	0.00%
5.3.2	APORTACIONES	0.00	0.00%
5.3.2.1	APORTACIONES DE LA FEDERACIÓN A ENTIDADES FEDERATIVAS Y MUNICIPIOS	0.00	0.00%
5.3.2.2	APORTACIONES DE LAS ENTIDADES FEDERATIVAS A LOS MUNICIPIOS	0.00	0.00%
5.3.3	CONVENIOS	0.00	0.00%
5.3.3.1	CONVENIOS DE REASIGNACIÓN	0.00	0.00%
5.3.3.2	CONVENIOS DE DESCENTRALIZACIÓN Y OTROS INTERESES, COMISIONES Y OTROS GASTOS DE LA DEUDA PÚBLICA	0.00	0.00%
5.4	INTERESES, COMISIONES Y OTROS GASTOS DE LA DEUDA PÚBLICA	0.00	
5.4.1	INTERESES DE LA DEUDA PÚBLICA	0.00	0.00%
5.4.1.1	INTERESES DE LA DEUDA PÚBLICA INTERNA	0.00	0.00%
5.4.1.2	INTERESES DE LA DEUDA PÚBLICA EXTERNA	0.00	0.00%
5.4.2	COMISIONES DE LA DEUDA PÚBLICA	0.00	0.00%
5.4.2.1	COMISIONES DE LA DEUDA PÚBLICA INTERNA	0.00	0.00%
5.4.2.2	COMISIONES DE LA DEUDA PÚBLICA EXTERNA	0.00	0.00%
5.4.3	GASTOS DE LA DEUDA PÚBLICA	0.00	0.00%
5.4.3.1	GASTOS DE LA DEUDA PÚBLICA INTERNA	0.00	0.00%

MUNICIPIO DE JUAN C. BONILLA PUEBLA

NOTAS A LOS ESTADOS FINANCIEROS
 NOTAS AL ESTADO DE ACTIVIDADES
 Del 1 de Enero al 29 de Febrero de 2024
 (Cifras en pesos)

5.4.3.2	GASTOS DE LA DEUDA PÚBLICA EXTERNA	0.00	0.00%
5.4.4	COSTO POR COBERTURAS	0.00	0.00%
5.4.4.1	COSTO POR COBERTURAS	0.00	0.00%
5.4.5	APOYOS FINANCIEROS	0.00	0.00%
5.4.5.1	APOYOS FINANCIEROS A INTERMEDIARIOS	0.00	0.00%
5.4.5.2	APOYO FINANCIEROS A AHORRADORES Y DEUDORES DEL SISTEMA FINANCIERO NACIONAL	0.00	0.00%
5.5	OTROS GASTOS Y PÉRDIDAS EXTRAORDINARIAS	0.00	
5.5.1	ESTIMACIONES, DEPRECIACIONES, DETERIOROS, OBSOLESCENCIAS Y AMORTIZACIONES	0.00	0.00%
5.5.1.1	ESTIMACIONES DE PÉRDIDA POR DETERIORO DE ACTIVOS CIRCULANTES	0.00	0.00%
5.5.1.2	ESTIMACIONES DE PÉRDIDA POR DETERIORO DE ACTIVOS NO CIRCULANTES	0.00	0.00%
5.5.1.3	DEPRECIACIÓN DE BIENES INMUEBLES	0.00	0.00%
5.5.1.4	DEPRECIACIÓN DE INFRAESTRUCTURA	0.00	0.00%
5.5.1.5	DEPRECIACIÓN DE BIENES MUEBLES	0.00	0.00%
5.5.1.6	DETERIORO DE BIENES	0.00	0.00%
5.5.1.7	AMORTIZACIÓN DE ACTIVOS INTANGIBLES	0.00	0.00%
5.5.1.8	DISMINUCIÓN DE BIENES POR PÉRDIDA U OBSOLESCENCIA	0.00	0.00%
5.5.2	PROVISIONES	0.00	0.00%
5.5.2.1	PROVISIONES DE PASIVOS A CORTO PLAZO	0.00	0.00%
5.5.2.2	PROVISIONES DE PASIVOS A LARGO PLAZO	0.00	0.00%
5.5.3	DISMINUCIONES DE INVENTARIOS	0.00	0.00%
5.5.3.1	DISMINUCIONES DE INVENTARIOS DE MERCANCÍAS PARA VENTA	0.00	0.00%
5.5.3.2	DISMINUCIONES DE INVENTARIOS DE MERCANCÍAS TERMINADAS	0.00	0.00%
5.5.3.3	DISMINUCIONES DE INVENTARIOS DE MERCANCÍAS EN PROCESO DE ELABORACIÓN	0.00	0.00%
5.5.3.4	DISMINUCIONES DE INVENTARIOS DE MATERIAS PRIMAS, MATERIALES Y SUMINISTROS PARA PRODUCCIÓN	0.00	0.00%
5.5.3.5	DISMINUCIONES DE ALMACÉN DE MATERIALES Y SUMINISTROS DE CONSUMO	0.00	0.00%
5.5.4	AUMENTO POR INSUFICIENCIA DE ESTIMACIONES POR PÉRDIDA O DETERIORO U OBSOLESCENCIA	0.00	0.00%
5.5.4.1	AUMENTO POR INSUFICIENCIA DE ESTIMACIONES POR PÉRDIDA O DETERIORO U OBSOLESCENCIA	0.00	0.00%
5.5.5	AUMENTO POR INSUFICIENCIA DE PROVISIONES	0.00	0.00%
5.5.5.1	AUMENTO POR INSUFICIENCIA DE PROVISIONES	0.00	0.00%
5.5.9	OTROS GASTOS	0.00	0.00%
5.5.9.1	GASTOS DE EJERCICIOS ANTERIORES	0.00	0.00%
5.5.9.2	PÉRDIDAS POR RESPONSABILIDADES	0.00	0.00%
5.5.9.3	BONIFICACIONES Y DESCUENTOS OTORGADOS	0.00	0.00%
5.5.9.4	DIFERENCIAS POR TIPO DE CAMBIO NEGATIVAS	0.00	0.00%
5.5.9.5	DIFERENCIAS DE COTIZACIONES NEGATIVAS EN VALORES NEGOCIABLES	0.00	0.00%
5.5.9.6	RESULTADO POR POSICIÓN MONETARIA	0.00	0.00%
5.5.9.7	PÉRDIDAS POR PARTICIPACIÓN PATRIMONIAL	0.00	0.00%
5.5.9.8	DIFERENCIAS POR REESTRUCTURACIÓN DE DEUDA PÚBLICA NEGATIVAS	0.00	0.00%
5.5.9.9	OTROS GASTOS VARIOS	0.00	0.00%

MUNICIPIO DE JUAN C. BONILLA PUEBLA

NOTAS A LOS ESTADOS FINANCIEROS
NOTAS AL ESTADO DE ACTIVIDADES
Del 1 de Enero al 29 de Febrero de 2024
(Cifras en pesos)

5.6	INVERSIÓN PÚBLICA	0.00	
5.6.1	INVERSIÓN PÚBLICA NO CAPITALIZABLE	0.00	0.00%
5.6.1.1	CONSTRUCCIÓN EN BIENES NO CAPITALIZABLE	0.00	0.00%

Bajo protesta de decir verdad declaramos que los Estados Financieros y sus notas son razonablemente correctos y son responsabilidad del emisor.





PRESIDENCIA


SECRETARÍA
H. AYUNTAMIENTO

LIC. JOSE CINTO BERNAL
PRESIDENTE
JUAN C. BONILLA
2021 - 2024

MTRA. ARELI CHANTES GUERRA
SECRETARIO GENERAL
JUAN C. BONILLA
2021 - 2024



C.P. VERONICA ALAMEDA MONJE
TESORERO



TESORERIA
JUAN C. BONILLA
2021 - 2024

MUNICIPIO DE JUAN C. BONILLA PUEBLA

NOTAS A LOS ESTADOS FINANCIEROS
 NOTAS AL ESTADO DE SITUACIÓN FINANCIERA
 Del 1 de Enero al 29 de Febrero de 2024
 (Cifras en pesos)

ESF-01 FONDOS CON AFECTACIÓN ESPECÍFICA E INVERSIONES FINANCIERAS:

Cuenta	Nombre de la Cuenta	Monto	Tipo
1.1.1.4	INVERSIONES TEMPORALES (HASTA 3 MESES)	0.00	
1.1.1.5	FONDOS CON AFECTACIÓN ESPECÍFICA	0.00	
1.1.2.1	INVERSIONES FINANCIERAS DE CORTO PLAZO	0.00	
1.2.1.1	INVERSIONES A LARGO PLAZO	0.00	
	TOTAL	0.00	

ESF-02 CONTRIBUCIONES POR RECUPERAR:

Cuenta	Nombre de la Cuenta	Monto	2023	2022	2021	2020	Factibilidad de cobro
1.1.2.2	CUENTAS POR COBRAR A CORTO PLAZO	28,150,387.54	27,665,414.30	69,163.58	27,665,414.30		
1.1.2.4	INGRESOS POR RECUPERAR A CORTO PLAZO	0.00	0.00	0.00	0.00		
	TOTAL	28,150,387.54	27,665,414.30	69,163.58	27,665,414.30		

ESF-03 CONTRIBUCIONES POR RECUPERAR CORTO PLAZO:

Cuenta	Nombre de la Cuenta	Monto	90 días	180 días	365 días	+365 días	Característica
1.1.2.3	DEUDORES DIVERSOS POR COBRAR A CORTO PLAZO	5,059,434.88	4,261,686.18	675,991.52	0.00	121,757.18	
1.1.2.5	DEUDORES POR ANTICIPOS DE TESORERÍA A CORTO PLAZO	0.00	0.00	0.00	0.00	0.00	
1.1.3	DERECHOS A RECIBIR BIENES O SERVICIOS	2,856,470.49	2,842,250.49	0.00	0.00	14,220.00	
1.1.3.1	ANTICIPO A PROVEEDORES POR ADQUISICIÓN DE BIENES Y PRESTACIÓN DE SERVICIOS A CORTO PLAZO	75,250.00	61,030.00	0.00	0.00	14,220.00	
1.1.3.2	ANTICIPO A PROVEEDORES POR ADQUISICIÓN DE BIENES INMUEBLES Y MUEBLES A CORTO PLAZO	0.00	0.00	0.00	0.00	0.00	
1.1.3.3	ANTICIPO A PROVEEDORES POR ADQUISICIÓN DE BIENES INTANGIBLES A CORTO PLAZO	0.00	0.00	0.00	0.00	0.00	
1.1.3.4	ANTICIPO A CONTRATISTAS POR OBRAS PÚBLICAS A CORTO PLAZO	2,781,220.49	2,781,220.49	0.00	0.00	0.00	
1.1.3.9	OTROS DERECHOS A RECIBIR BIENES O SERVICIOS A CORTO PLAZO	0.00	0.00	0.00	0.00	0.00	
	TOTAL	7,915,905.37	7,103,936.67	675,991.52	0.00	135,977.18	

NOTAS A LOS ESTADOS FINANCIEROS
 NOTAS AL ESTADO DE SITUACIÓN FINANCIERA
 Del 1 de Enero al 29 de Febrero de 2024
 (Cifras en pesos)

ESF-04 INVENTARIO:		Monto	Sistema de costeo	Método de valuación	Conveniencia de Apl.
Cuenta	Nombre de la Cuenta				
1.1.4	INVENTARIOS	0.00			
1.1.4.1	INVENTARIO DE MERCANCIAS PARA VENTA	0.00			
1.1.4.2	INVENTARIO DE MERCANCIAS TERMINADAS	0.00			
1.1.4.3	INVENTARIO DE MERCANCIAS EN PROCESO DE ELABORACIÓN	0.00			
1.1.4.4	INVENTARIO DE MATERIAS PRIMAS, MATERIALES Y SUMINISTROS PARA PRODUCCIÓN	0.00			
1.1.4.5	BIENES EN TRÁNSITO	0.00			
	TOTAL	0.00			
ESF-05 ALMACENES:		Monto	Método	Conveniencia de Aplicación	
Cuenta	Nombre de la Cuenta				
1.1.5	ALMACENES	0.00			
1.1.5.1	ALMACÉN DE MATERIALES Y SUMINISTROS DE CONSUMO	0.00			
	TOTAL	0.00			
ESF-06 FIDEICOMISOS, MANDATOS Y CONTRATOS ANÁLOGOS:		Monto	Tipo	Característica	
Cuenta	Nombre de la Cuenta				
1.2.1.3	FIDEICOMISOS, MANDATOS Y CONTRATOS ANÁLOGOS	0.00			
	TOTAL	0.00			
ESF-07 PARTICIPACIONES Y APORTACIONES DE CAPITAL, INVERSIONES A LARGO PLAZO Y TÍTULOS Y VALORES A LARGO PLAZO:		Monto			
Cuenta	Nombre de la Cuenta				
1.2.1.1	INVERSIONES A LARGO PLAZO	0.00			
1.2.1.2	TÍTULOS Y VALORES A LARGO PLAZO	0.00			
1.2.1.4	PARTICIPACIONES Y APORTACIONES DE CAPITAL	0.00			
	TOTAL	0.00			

MUNICIPIO DE JUAN C. BONILLA PUEBLA

NOTAS A LOS ESTADOS FINANCIEROS
NOTAS AL ESTADO DE SITUACIÓN FINANCIERA
Del 1 de Enero al 29 de Febrero de 2024
(Cifras en pesos)

ESF-08 BIENES MUEBLES E INMUEBLES:							
Cuenta	Nombre de la Cuenta	Monto	Dep. Gasto	Dep. Acum.	Método	Tasas (*)	Criterios
1.2.3	BIENES INMUEBLES, INFRAESTRUCTURA Y CONSTRUCCIONES EN PROCESO	23,466,980.25	0.00	0.00	Línea recta		
1.2.3.1	TERREROS	0.00	0.00	0.00	Línea recta		
1.2.3.2	VIVIENDAS	0.00	0.00	0.00	Línea recta		
1.2.3.3	EDIFICIOS NO HABITACIONALES	0.00	0.00	0.00	Línea recta		
1.2.3.4	INFRAESTRUCTURA	0.00	0.00	0.00	Línea recta		
1.2.3.5	CONSTRUCCIONES EN PROCESO EN BIENES DE DOMINIO PÚBLICO	23,466,980.25	0.00	0.00	Línea recta		
1.2.3.6	CONSTRUCCIONES EN PROCESO EN BIENES PROPIOS	0.00	0.00	0.00	Línea recta		
1.2.3.9	OTROS BIENES INMUEBLES	0.00	0.00	0.00	Línea recta		
1.2.4	BIENES MUEBLES	6,696,917.15	0.00	304,894.94	Línea recta		
1.2.4.1	MOBILIARIO Y EQUIPO DE ADMINISTRACIÓN	1,688,847.68	0.00	143,882.18	Línea recta		
1.2.4.2	MOBILIARIO Y EQUIPO EDUCACIONAL Y RECREATIVO	0.00	0.00	0.00	Línea recta		
1.2.4.3	EQUIPO E INSTRUMENTAL MÉDICO Y DE LABORATORIO	0.00	0.00	0.00	Línea recta		
1.2.4.4	VEHÍCULOS Y EQUIPO DE TRANSPORTE	4,492,177.91	0.00	148,160.80	Línea recta		
1.2.4.5	EQUIPO DE DEFENSA Y SEGURIDAD	230,315.82	0.00	6,769.40	Línea recta		
1.2.4.6	MAQUINARIA, OTROS EQUIPOS Y HERRAMIENTAS	285,575.74	0.00	6,082.56	Línea recta		
1.2.4.7	COLECCIONES, OBRAS DE ARTE Y OBJETOS VALIOSOS	0.00	0.00	0.00	Línea recta		
1.2.4.8	ACTIVOS BIOLÓGICOS	0.00	0.00	0.00	Línea recta		
	TOTAL	30,163,897.40	0.00	304,894.94			
(*) La tasa anual es general salvo excepciones específicas							
ESF-09 INTANGIBLES Y DIFERIDOS:							
Cuenta	Nombre de la Cuenta	Monto	Amort. Gasto	Amort. Acum.	Método	Tasas (*)	Criterios
1.2.5	ACTIVOS INTANGIBLES	69,310.00	0.00	5,049.92	Línea recta		
1.2.5.1	SOFTWARE	69,310.00	0.00	5,049.92	Línea recta		
1.2.5.2	PATENTES, MARCAS Y DERECHOS	0.00	0.00	0.00	Línea recta		
1.2.5.3	CONCESIONES Y FRANQUICIAS	0.00	0.00	0.00	Línea recta		
1.2.5.4	LICENCIAS	0.00	0.00	0.00	Línea recta		
1.2.5.9	OTROS ACTIVOS INTANGIBLES	0.00	0.00	0.00	Línea recta		
1.2.7	ACTIVOS DIFERIDOS	0.00	0.00	0.00	Línea recta		
1.2.7.1	ESTUDIOS, FORMULACIÓN Y EVALUACIÓN DE	0.00	0.00	0.00	Línea recta		

MUNICIPIO DE JUAN C. BONILLA PUEBLA

NOTAS A LOS ESTADOS FINANCIEROS
 NOTAS AL ESTADO DE SITUACIÓN FINANCIERA
 Del 1 de Enero al 29 de Febrero de 2024
 (Cifras en pesos)

PROYECTOS					
1.2.7.2	DERECHOS SOBRE BIENES EN RÉGIMEN DE ARRENDAMIENTO FINANCIERO	0.00	0.00	0.00	Línea recta
1.2.7.3	GASTOS PAGADOS POR ADELANTADO A LARGO PLAZO	0.00	0.00	0.00	Línea recta
1.2.7.4	ANTICIPOS A LARGO PLAZO	0.00	0.00	0.00	Línea recta
1.2.7.5	BENEFICIOS AL RETIRO DE EMPLEADOS PAGADOS POR ADELANTADO	0.00	0.00	0.00	Línea recta
1.2.7.9	OTROS ACTIVOS DIFERIDOS	0.00	0.00	0.00	Línea recta
	TOTAL	69,310.00	0.00	5,049.92	

(*) La tasa anual es general salvo excepciones específicas

ESF-10 ESTIMACIONES Y DETERIOROS:

Cuenta	Nombre de la Cuenta	Monto	Criterio
1.1.6	ESTIMACIÓN POR PÉRDIDAS O DETERIORO DE ACTIVOS CIRCULANTES	0.00	
1.1.6.1	ESTIMACIONES PARA CUENTAS INCOBRABLES POR DERECHOS A RECIBIR EFECTIVO O EQUIVALENTES	0.00	
1.1.6.2	ESTIMACIÓN POR DETERIORO DE INVENTARIOS	0.00	
	TOTAL	0.00	

ESF-11 OTROS ACTIVOS:

Cuenta	Nombre de la Cuenta	Monto	Característica
1.1.9	OTROS ACTIVOS CIRCULANTES	0.00	
1.2.9.1	BIENES EN CONCESIÓN	0.00	
1.2.9.2	BIENES EN ARRENDAMIENTO FINANCIERO	0.00	
1.2.9.3	BIENES EN COMODATO	0.00	
	TOTAL	0.00	

ESF-12 CUENTAS Y DOCUMENTOS POR PAGAR:

Cuenta	Nombre de la Cuenta	Monto	90 días	180 días	365 días	+365 días	Factibilidad de pago
2.1.1	CUENTAS POR PAGAR A CORTO PLAZO	12,886,120.10	10,834,209.62	1,282,625.38	2,735.55	766,549.55	
2.1.1.1	SERVICIOS PERSONALES POR PAGAR A CORTO PLAZO	2,489,671.86	1,441,272.81	1,048,199.45	0.00	199.60	
2.1.1.2	PROVEEDORES POR PAGAR A CORTO PLAZO	535,622.82	444,340.18	77,676.42	0.00	13,606.22	
2.1.1.3	CONTRATISTAS POR OBRAS PÚBLICAS POR PAGAR	0.00	0.00	0.00	0.00	0.00	

MUNICIPIO DE JUAN C. BONILLA PUEBLA

NOTAS A LOS ESTADOS FINANCIEROS
 NOTAS AL ESTADO DE SITUACIÓN FINANCIERA
 Del 1 de Enero al 29 de Febrero de 2024
 (Cifras en pesos)

2.1.1.1.4	PAGAR A CORTO PLAZO PARTICIPACIONES Y APORTACIONES POR PAGAR A CORTO PLAZO	0.00	0.00	0.00	0.00	0.00
2.1.1.1.5	TRANSFERENCIAS OTORGADAS POR PAGAR A CORTO PLAZO	1,705.00	1,500.00	205.00	0.00	0.00
2.1.1.1.6	INTERESES, COMISIONES Y OTROS GASTOS DE LA DEUDA PÚBLICA	0.00	0.00	0.00	0.00	0.00
2.1.1.1.7	RETENCIONES Y CONTRIBUCIONES POR PAGAR A CORTO PLAZO	814,943.96	246,836.81	156,544.51	2,735.55	408,827.09
2.1.1.1.8	DEVOLUCIONES DE LA LEY DE INGRESOS POR PAGAR A CORTO PLAZO	0.00	0.00	0.00	0.00	0.00
2.1.1.1.9	OTRAS CUENTAS POR PAGAR A CORTO PLAZO	9,044,176.46	8,700,259.82	0.00	0.00	343,916.64
2.1.1.2	DOCUMENTOS POR PAGAR A CORTO PLAZO	584,920.17	41,567.78	439,930.00	3,000.00	100,422.39
2.1.1.2.1	DOCUMENTOS COMERCIALES POR PAGAR A CORTO PLAZO	0.00	0.00	0.00	0.00	0.00
2.1.1.2.2	DOCUMENTOS CON CONTRATISTAS POR OBRAS PÚBLICAS POR PAGAR A CORTO PLAZO	0.00	0.00	0.00	0.00	0.00
2.1.1.2.9	OTROS DOCUMENTOS POR PAGAR A CORTO PLAZO	584,920.17	41,567.78	439,930.00	3,000.00	100,422.39
	TOTAL	13,471,040.27	10,875,777.40	1,722,555.38	5,735.55	866,971.94

ESF-13 FONDOS Y BIENES DE TERCEROS:

Cuenta	Nombre de la Cuenta	Monto	Naturaleza	Característica
2.1.6	FONDOS Y BIENES DE TERCEROS EN GARANTÍA Y/O ADMINISTRACIÓN A CORTO PLAZO	0.00		
2.1.6.1	FONDOS EN GARANTÍA A CORTO PLAZO	0.00		
2.1.6.2	FONDOS EN ADMINISTRACIÓN A CORTO PLAZO	0.00		
2.1.6.3	FONDOS CONTINGENTES A CORTO PLAZO	0.00		
2.1.6.4	FONDOS DE FIDEICOMISOS, MANDATOS Y CONTRATOS ANÁLOGOS A CORTO PLAZO	0.00		
2.1.6.5	OTROS FONDOS DE TERCEROS EN GARANTÍA Y/O ADMINISTRACIÓN A CORTO PLAZO	0.00		
2.1.6.6	VALORES Y BIENES EN GARANTÍA A CORTO PLAZO	0.00		
2.2.5	FONDOS Y BIENES DE TERCEROS EN GARANTÍA Y/O ADMINISTRACIÓN A LARGO PLAZO	0.00		
2.2.5.1	FONDOS EN GARANTÍA A LARGO PLAZO	0.00		
2.2.5.2	FONDOS EN ADMINISTRACIÓN A LARGO PLAZO	0.00		
2.2.5.3	FONDOS CONTINGENTES A LARGO PLAZO	0.00		
2.2.5.4	FONDOS DE FIDEICOMISOS, MANDATOS Y	0.00		

NOTAS A LOS ESTADOS FINANCIEROS
 NOTAS AL ESTADO DE SITUACIÓN FINANCIERA
 Del 1 de Enero al 29 de Febrero de 2024
 (Cifras en pesos)

2.2.5.5	CONTRATOS ANÁLOGOS A LARGO PLAZO	0.00		
	OTROS FONDOS DE TERCEROS EN GARANTÍA			
	Y/O ADMINISTRACIÓN A LARGO PLAZO			
2.2.5.6	VALORES Y BIENES EN GARANTÍA A LARGO PLAZO	0.00		
	TOTAL	0.00		
ESF-14 PASIVOS DIFERIDOS:				
Cuenta	Nombre de la Cuenta	Monto	Naturaleza	Característica
2.1.5	PASIVOS DIFERIDOS A CORTO PLAZO	0.00		
2.1.5.1	INGRESOS COBRADOS POR ADELANTADO A CORTO PLAZO	0.00		
2.1.5.2	INTERESES COBRADOS POR ADELANTADO A CORTO PLAZO	0.00		
2.1.5.9	OTROS PASIVOS DIFERIDOS A CORTO PLAZO	0.00		
2.2.4	PASIVOS DIFERIDOS A LARGO PLAZO	0.00		
2.2.4.1	CRÉDITOS DIFERIDOS A LARGO PLAZO	0.00		
2.2.4.2	INTERESES COBRADOS POR ADELANTADO A LARGO PLAZO	0.00		
2.2.4.9	OTROS PASIVOS DIFERIDOS A LARGO PLAZO	0.00		
	TOTAL	0.00		
ESF-15 PROVISIONES:				
Cuenta	Nombre de la Cuenta	Monto	Naturaleza	Característica
2.1.7	PROVISIONES A CORTO PLAZO	0.00		
2.1.7.1	PROVISIÓN PARA DEMANDAS Y JUICIOS A CORTO PLAZO	0.00		
2.1.7.2	PROVISIÓN PARA CONTINGENCIAS A CORTO PLAZO	0.00		
2.1.7.9	OTRAS PROVISIONES A CORTO PLAZO	0.00		
2.2.6	PROVISIONES A LARGO PLAZO	0.00		
2.2.6.1	PROVISIÓN PARA DEMANDAS Y JUICIOS A LARGO PLAZO	0.00		
2.2.6.2	PROVISIÓN PARA PENSIONES A LARGO PLAZO	0.00		
2.2.6.3	PROVISIÓN PARA CONTINGENCIAS A LARGO PLAZO	0.00		
2.2.6.9	OTRAS PROVISIONES A LARGO PLAZO	0.00		
	TOTAL	0.00		

MUNICIPIO DE JUAN C. BONILLA PUEBLA

NOTAS A LOS ESTADOS FINANCIEROS
 NOTAS AL ESTADO DE SITUACIÓN FINANCIERA
 Del 1 de Enero al 29 de Febrero de 2024
 (Cifras en pesos)

ESF-16 OTROS PASIVOS:			
Cuenta	Nombre de la Cuenta	Monto	Naturaleza
2.1.9	OTROS PASIVOS A CORTO PLAZO	12,946.00	
2.1.9.1	INGRESOS POR CLASIFICAR	12,946.00	
2.1.9.2	RECAUDACIÓN POR PARTICIPAR	0.00	
2.1.9.9	OTROS PASIVOS CIRCULANTES	0.00	
	TOTAL	12,946.00	

Bajo protesta de decir verdad, que los Estados Financieros y sus notas, son razonablemente correctos y son responsabilidad del emisor.



[Signature]
 LIC. JOSE CINTO BERNAL
 PRESIDENTE

[Signature]
 SECRETARÍA
 H. AYUNTAMIENTO
 MTRA. ARELI CHANTES GUERRAN
 SECRETARIO GENERAL



[Signature]
 C. P. VERONICA ALAMEDA MONJE
 TESORERO

TESORERIA
 JUAN C BONILLA
 2021 - 2024

MUNICIPIO DE JUAN C. BONILLA PUEBLA

NOTAS A LOS ESTADOS FINANCIEROS
 NOTAS AL ESTADO DE VARIACIÓN EN LA HACIENDA PÚBLICA/PATRIMONIO
 Del 1 de Enero al 29 de Febrero de 2024
 (Cifras en pesos)

VPH-01 PATRIMONIO CONTRIBUIDO:

Cuenta	Nombre de la Cuenta	Monto	Tipo	Naturaleza
3.1.1	APORTACIONES	0.00		
3.1.2	DONACIONES DE CAPITAL	0.00		
3.1.3	ACTUALIZACIÓN DE LA HACIENDA PÚBLICA/PATRIMONIO	0.00		
	TOTAL	0.00		

VPH-02 PATRIMONIO GENERADO:


Cuenta	Nombre de la Cuenta	Monto	Procedencia
3.2.1	RESULTADOS DEL EJERCICIO (AHORRO / DESAHORRO)	515,265.16	
3.2.2	RESULTADOS DE EJERCICIOS ANTERIORES	55,852,040.03	
3.2.3	REVALÚOS	0.00	
3.2.3.1	REVALÚO DE BIENES INMUEBLES	0.00	
3.2.3.2	REVALÚO DE BIENES MUEBLES	0.00	
3.2.3.3	REVALÚO DE BIENES INTANGIBLES	0.00	
3.2.3.9	OTROS REVALÚOS	0.00	
3.2.4	RESERVAS	0.00	
3.2.4.1	RESERVAS DE PATRIMONIO	0.00	
3.2.4.2	RESERVAS TERRITORIALES	0.00	
3.2.4.3	RESERVAS POR CONTINGENCIAS	0.00	
3.2.5	RECTIFICACIONES DE RESULTADOS DE EJERCICIOS ANTERIORES	0.00	
3.2.5.1	CAMBIOS EN POLÍTICAS CONTABLES	0.00	
3.2.5.2	CAMBIOS POR ERRORES CONTABLES	0.00	
	TOTAL	56,367,305.19	

Bajo protesta de decir verdad declaro que los Estados Financieros y sus notas, son razonablemente correctos y son responsabilidad del emisor.





 LIC. JOSE CINTO BERNAL
 PRESIDENTE

PRESIDENCIA
 JUAN C. BONILLA
 2021 - 2024


 MTRA. ARELI CHANTES GUERRA
 SECRETARIO GENERAL

SECRETARÍA
 DEL AYUNTAMIENTO
 JUAN C. BONILLA
 2021 - 2024


 C.P. VERONICA ALAMEDA MONJE
 TESORERO

ESTADOS UNIDOS MEXICANOS
 TESORERIA
 JUAN C. BONILLA
 2021 - 2024

MUNICIPIO DE JUAN C. BONILLA PUEBLA

NOTAS A LOS ESTADOS FINANCIEROS
 NOTAS AL ESTADO DE FLUJOS DE EFECTIVO
 Del 1 de Enero al 29 de Febrero de 2024
 (Cifras en pesos)

EFE-01 FLUJO DE EFECTIVO:

Concepto	2024	2023
1.1.1.1 EFECTIVO	253,060.85	22,782.61
1.1.1.2 BANCOS/TESORERÍA	3,608,675.16	5,069,551.29
1.1.1.3 BANCOS/DEPENDENCIAS Y OTROS	0.00	0.00
1.1.1.4 INVERSIONES TEMPORALES (HASTA 3 MESES)	0.00	0.00
1.1.1.5 FONDOS CON AFECTACIÓN ESPECÍFICA	0.00	0.00
1.1.1.6 DEPÓSITOS DE FONDOS DE TERCEROS EN GARANTÍA Y/O ADMINISTRACIÓN	0.00	0.00
1.1.1.9 OTROS EFECTIVOS Y EQUIVALENTES	0.00	0.00
1.1.1 TOTAL	3,861,736.01	5,092,333.90

EFE-02 ADQUISICIONES DE ACTIVIDADES DE INVERSIÓN EFECTIVAMENTE PAGADAS:

Concepto	2024	2023
1.2.3 BIENES INMUEBLES, INFRAESTRUCTURA Y CONSTRUCCIONES EN PROCESO	0.00	3,095,061.97
1.2.3.1 TERRENOS	0.00	0.00
1.2.3.2 VIVIENDAS	0.00	0.00
1.2.3.3 EDIFICIOS NO HABITACIONALES	0.00	0.00
1.2.3.4 INFRAESTRUCTURA	0.00	0.00
1.2.3.5 CONSTRUCCIONES EN PROCESO EN BIENES DE DOMINIO PÚBLICO	0.00	3,095,061.97
1.2.3.6 CONSTRUCCIONES EN PROCESO EN BIENES PROPIOS	0.00	0.00
1.2.3.9 OTROS BIENES INMUEBLES	0.00	0.00
1.2.4 BIENES MUEBLES	14,500.00	623,710.21
1.2.4.1 MOBILIARIO Y EQUIPO DE ADMINISTRACIÓN	14,500.00	593,093.75
1.2.4.2 MOBILIARIO Y EQUIPO EDUCACIONAL Y RECREATIVO	0.00	0.00
1.2.4.3 EQUIPO E INSTRUMENTAL MÉDICO Y DE LABORATORIO	0.00	0.00
1.2.4.4 VEHÍCULOS Y EQUIPO DE TRANSPORTE	0.00	0.00
1.2.4.5 EQUIPO DE DEFENSA Y SEGURIDAD	0.00	0.00
1.2.4.6 MAQUINARIA, OTROS EQUIPOS Y HERRAMIENTAS	0.00	30,616.46
1.2.4.7 COLECCIONES, OBRAS DE ARTE Y OBJETOS VALIOSOS	0.00	0.00
1.2.4.8 ACTIVOS BIOLÓGICOS	0.00	0.00
1.2.5 ACTIVOS INTANGIBLES	63,800.00	0.00
1.2.5.1 SOFTWARE	63,800.00	0.00
1.2.5.2 PATENTES, MARCAS Y DERECHOS	0.00	0.00
1.2.5.3 CONCESIONES Y FRANQUICIAS	0.00	0.00
1.2.5.4 LICENCIAS	0.00	0.00
1.2.5.9 OTROS ACTIVOS INTANGIBLES	0.00	0.00
TOTAL DE APLICACIÓN DE EFECTIVO POR ACTIVIDADES DE INVERSIÓN	78,300.00	3,718,772.18

MUNICIPIO DE JUAN C. BONILLA PUEBLA

NOTAS A LOS ESTADOS FINANCIEROS
 NOTAS AL ESTADO DE FLUJOS DE EFECTIVO
 Del 1 de Enero al 29 de Febrero de 2024
 (Cifras en pesos)

EFE-03 CONCILIACIÓN DE LOS FLUJOS DE EFECTIVO NETOS DE LAS ACTIVIDADES DE OPERACIÓN:

Concepto	2024	2023
3.2.1 RESULTADOS DEL EJERCICIO (AHORRO / DESAHORRO)	515,265.16	24,572,692.29
(+) MOVIMIENTOS DE PARTIDAS QUE NO AFECTAN AL EFECTIVO	312,281.30	6,388,411.21
5.4 INTERESES, COMISIONES Y OTROS GASTOS DE LA DEUDA PÚBLICA	0.00	0.00
5.5 OTROS GASTOS Y PÉRDIDAS EXTRAORDINARIAS	0.00	0.00
5.6 INVERSIÓN PÚBLICA	0.00	3,095,061.97
2.1.1 INCREMENTOS EN CUENTAS POR PAGAR DE ACTIVIDADES DE OPERACIÓN	312,281.30	3,293,349.24
(-) MOVIMIENTOS DE PARTIDAS QUE NO AFECTAN AL EFECTIVO	1,784,731.25	1,067,726.59
4.x INGRESOS DE OPERACIÓN NO PRESUPUESTARIOS	4,874.58	1,073.07
1x,5x GASTOS DE OPERACIÓN NO CONTABLES	0.00	0.00
1.1.2 INCREMENTOS EN CUENTAS POR COBRAR DE ACTIVIDADES DE OPERACIÓN	1,779,856.67	1,066,653.52
(=) FLUJOS DE EFECTIVO NETOS DE LAS ACTIVIDADES DE OPERACIÓN	-957,184.79	29,893,376.91

Bajo protesta de decir verdad declaramos que los Estados Financieros y sus Notas, son razonablemente correctos y son responsabilidad del emisor.


 PRESIDENCIA
 LIC. JOSE CINTO BERNAL
 JUAN C. BONILLA
 PRESIDENTE 2021 - 2024


 SECRETARÍA
 AYUNTAMIENTO
 MTRA. ARELI CHANTES
 SECRETARIO GENERAL
 JUAN C. BONILLA
 2021 - 2024


 C.P. VERONICA ALAMEDA MONJE
 TESORERO


 TESORERIA
 JUAN C. BONILLA
 2021 - 2024

MUNICIPIO DE JUAN C. BONILLA PUEBLA
 NOTAS A LOS ESTADOS FINANCIEROS
 CONCILIACIÓN
 Del 1 de Enero al 29 de Febrero de 2024
 (Cifras en pesos)

CONCILIACIÓN ENTRE LOS INGRESOS PRESUPUESTARIOS Y CONTABLES:

	Concepto	2024
	1. Total de Ingresos Presupuestarios	9,405,181.64
	2. Más ingresos contables no presupuestarios	4,874.58
2.1	INGRESOS FINANCIEROS	4,874.58
2.2	INCREMENTO POR VARIACIÓN DE INVENTARIOS	0.00
2.3	DISMINUCIÓN DEL EXCESO DE ESTIMACIONES POR PÉRDIDA O DETERIORO U OBSOLESCENCIA	0.00
2.4	DISMINUCIÓN DEL EXCESO DE PROVISIONES	0.00
2.5	OTROS INGRESOS Y BENEFICIOS VARIOS	0.00
2.6	OTROS INGRESOS CONTABLES NO PRESUPUESTARIOS	0.00
	3. Menos ingresos presupuestarios no contables	0.00
3.1	APROVECHAMIENTOS PATRIMONIALES	0.00
3.2	INGRESOS DERIVADOS DE FINANCIAMIENTOS	0.00
3.3	OTROS INGRESOS PRESUPUESTARIOS NO CONTABLES	0.00
	4. Total de Ingresos Contables (4 = 1 + 2 - 3)	9,410,056.22

MUNICIPIO DE JUAN C. BONILLA PUEBLA

NOTAS A LOS ESTADOS FINANCIEROS
 CONCILIACIÓN
 Del 1 de Enero al 29 de Febrero de 2024
 (Cifras en pesos)

CONCILIACIÓN ENTRE LOS EGRESOS PRESUPUESTARIOS Y LOS GASTOS CONTABLES:

Concepto	2024
1. Total de egresos presupuestarios	8,973,091.06
2. Menos egresos presupuestarios no contables	78,300.00
2.1 MATERIAS PRIMAS Y MATERIALES DE PRODUCCIÓN Y COMERCIALIZACIÓN	0.00
2.2 MATERIALES Y SUMINISTROS	0.00
2.3 MOBILIARIO Y EQUIPO DE ADMINISTRACIÓN	14,500.00
2.4 MOBILIARIO Y EQUIPO EDUCACIONAL Y RECREATIVO	0.00
2.5 EQUIPO E INSTRUMENTAL MÉDICO Y DE LABORATORIO	0.00
2.6 VEHÍCULOS Y EQUIPO DE TRANSPORTE	0.00
2.7 EQUIPO DE DEFENSA Y SEGURIDAD	0.00
2.8 MAQUINARIA, OTROS EQUIPOS Y HERRAMIENTAS	0.00
2.9 ACTIVOS BIOLÓGICOS	0.00
2.10 BIENES INMUEBLES	0.00
2.11 ACTIVOS INTANGIBLES	63,800.00
2.12 OBRA PÚBLICA EN BIENES DE DOMINIO PÚBLICO	0.00
2.13 OBRA PÚBLICA	0.00
2.14 ACCIONES Y PARTICIPACIONES DE CAPITAL	0.00
2.15 COMPRA DE TÍTULOS Y VALORES	0.00
2.16 CONCESIÓN DE PRÉSTAMOS	0.00
2.17 INVERSIONES EN FIDEICOMISOS, MANDATOS Y OTROS ANÁLOGOS	0.00
2.18 PROVISIONES PARA CONTINGENCIAS Y OTRAS EROGACIONES ESPECIALES	0.00
2.19 AMORTIZACIÓN DE LA DEUDA PÚBLICA	0.00
2.20 ADEUDOS DE EJERCICIOS FISCALES ANTERIORES (ADEFAS)	0.00
2.21 OTROS EGRESOS PRESUPUESTARIOS NO CONTABLES	0.00
3. Más gastos contables no presupuestarios	0.00
3.1 ESTIMACIONES, DEPRECIACIONES, DETERIOROS, OBSOLESCENCIAS Y AMORTIZACIONES	0.00
3.2 PROVISIONES	0.00
3.3 DISMINUCIONES DE INVENTARIOS	0.00
3.4 OTROS GASTOS	0.00
3.5 INVERSIÓN PÚBLICA	0.00
3.6 MATERIALES Y SUMINISTROS	0.00
3.7 OTROS GASTOS CONTABLES NO PRESUPUESTARIOS	0.00
4. Total de Gastos Contables (4 = 1 - 2 + 3)	8,894,791.06

MUNICIPIO DE JUAN C. BONILLA PUEBLA

NOTAS A LOS ESTADOS FINANCIEROS
CONCILIACIÓN
Del 1 de Enero al 29 de Febrero de 2024
(Cifras en pesos)

Bajo protesta de decir verdad, los datos que los Estados Financieros reflejan, son razonablemente ciertos y son responsabilidad del emisor.




PRESIDENCIA
JUAN C. BONILLA
2021 - 2024

LIC. JOSE CINTO BERNAL
PRESIDENTE


SECRETARÍA
H. AYUNTAMIENTO
JUAN C. BONILLA
2021 - 2024

MTRA. ARELI CHANTES GUERRA
SECRETARIO GENERAL



C.P. VERONICA ALAMEDA MONJE
TESORERO



TESORERIA
JUAN C. BONILLA
2021 - 2024

MUNICIPIO DE JUAN C. BONILLA PUEBLA

NOTAS A LOS ESTADOS FINANCIEROS
 NOTAS DE MEMORIA
 Del 1 de Enero al 29 de Febrero de 2024
 (Cifras en pesos)

MEM-01 CUENTAS DE ORDEN CONTABLES:

Cuenta	Nombre de la Cuenta	Saldo Inicial	Cargos	Abonos	Saldo Final
7	CUENTAS DE ORDEN CONTABLES	0.00	0.00	0.00	0.00 (d)
7.1	VALORES	0.00	0.00	0.00	0.00 (d)
7.1.1	VALORES EN CUSTODIA	0.00	0.00	0.00	0.00 (d)
7.1.2	CUSTODIA DE VALORES	0.00	0.00	0.00	0.00 (a)
7.1.3	INSTRUMENTOS DE CRÉDITO PRESTADOS A FORMADORES DE MERCADO	0.00	0.00	0.00	0.00 (d)
7.1.4	PRÉSTAMO DE INSTRUMENTOS DE CRÉDITO A FORMADORES DE MERCADO Y SU GARANTÍA	0.00	0.00	0.00	0.00 (a)
7.1.5	INSTRUMENTOS DE CRÉDITO RECIBIDOS EN GARANTÍA DE LOS FORMADORES DE MERCADO	0.00	0.00	0.00	0.00 (d)
7.1.6	GARANTÍA DE CRÉDITOS RECIBIDOS DE LOS FORMADORES DE MERCADO	0.00	0.00	0.00	0.00 (a)
7.2	EMISIÓN DE OBLIGACIONES	0.00	0.00	0.00	0.00 (d)
7.2.1	AUTORIZACIÓN PARA LA EMISIÓN DE BONOS, TÍTULOS Y VALORES DE LA DEUDA PÚBLICA INTERNA	0.00	0.00	0.00	0.00 (d)
7.2.2	AUTORIZACIÓN PARA LA EMISIÓN DE BONOS, TÍTULOS Y VALORES DE LA DEUDA PÚBLICA EXTERNA	0.00	0.00	0.00	0.00 (d)
7.2.3	EMISIONES AUTORIZADAS DE LA DEUDA PÚBLICA INTERNA Y EXTERNA	0.00	0.00	0.00	0.00 (a)
7.2.4	SUSCRIPCIÓN DE CONTRATOS DE PRÉSTAMOS Y OTRAS OBLIGACIONES DE LA DEUDA PÚBLICA INTERNA	0.00	0.00	0.00	0.00 (d)
7.2.5	SUSCRIPCIÓN DE CONTRATOS DE PRÉSTAMOS Y OTRAS OBLIGACIONES DE LA DEUDA PÚBLICA EXTERNA	0.00	0.00	0.00	0.00 (d)
7.2.6	CONTRATOS DE PRÉSTAMOS Y OTRAS OBLIGACIONES DE LA DEUDA PÚBLICA INTERNA Y EXTERNA	0.00	0.00	0.00	0.00 (a)
7.3	AVALES Y GARANTÍAS	0.00	0.00	0.00	0.00 (d)
7.3.1	AVALES AUTORIZADOS	0.00	0.00	0.00	0.00 (d)
7.3.2	AVALES FIRMADOS	0.00	0.00	0.00	0.00 (a)
7.3.3	FIANZAS Y GARANTÍAS RECIBIDAS POR DEUDAS A COBRAR	0.00	0.00	0.00	0.00 (d)
7.3.4	FIANZAS Y GARANTÍAS RECIBIDAS	0.00	0.00	0.00	0.00 (a)
7.3.5	FIANZAS OTORGADAS PARA RESPALDAR OBLIGACIONES NO FISCALES DEL GOBIERNO	0.00	0.00	0.00	0.00 (d)
7.3.6	FIANZAS OTORGADAS DEL GOBIERNO PARA RESPALDAR OBLIGACIONES NO FISCALES	0.00	0.00	0.00	0.00 (a)
7.4	JUICIOS	0.00	0.00	0.00	0.00 (d)
7.4.1	DEMANDAS JUDICIALES EN PROCESO DE RESOLUCIÓN	0.00	0.00	0.00	0.00 (d)
7.4.2	RESOLUCIÓN DE DEMANDAS EN PROCESO JUDICIAL	0.00	0.00	0.00	0.00 (a)
7.5	INVERSIÓN MEDIANTE PROYECTOS PARA PRESTACIÓN DE SERVICIOS (PPS) Y SIMILARES	0.00	0.00	0.00	0.00 (d)
7.5.1	CONTRATOS PARA INVERSIÓN MEDIANTE PROYECTOS PARA PRESTACIÓN DE SERVICIOS (PPS) Y SIMILARES	0.00	0.00	0.00	0.00 (d)
7.5.2	INVERSIÓN PÚBLICA CONTRATADA MEDIANTE PROYECTOS PARA PRESTACIÓN DE SERVICIOS (PPS) Y SIMILARES	0.00	0.00	0.00	0.00 (a)
7.6	BIENES CONCESIONADOS O EN COMODATO	0.00	0.00	0.00	0.00 (d)
7.6.1	BIENES BAJO CONTRATO EN CONCESIÓN	0.00	0.00	0.00	0.00 (d)
7.6.2	CONTRATO DE CONCESIÓN POR BIENES	0.00	0.00	0.00	0.00 (a)

MUNICIPIO DE JUAN C. BONILLA PUEBLA

NOTAS A LOS ESTADOS FINANCIEROS
 NOTAS DE MEMORIA
 Del 1 de Enero al 29 de Febrero de 2024
 (Cifras en pesos)

7.6.3	BIENES BAJO CONTRATO EN COMODATO	0.00	0.00	0.00	0.00 (d)
7.6.4	CONTRATO DE COMODATO POR BIENES	0.00	0.00	0.00	0.00 (a)
7.7	OTRAS CUENTAS DE ORDEN	0.00	0.00	0.00	0.00 (d)
7.7.1	OTRAS CUENTAS DE ORDEN	0.00	0.00	0.00	0.00 (d)
7.X	BIENES ARQUEOLÓGICOS, ARTÍSTICOS E HISTÓRICOS	0.00	0.00	0.00	0.00 (d)
7.X.1	BIENES ARQUEOLÓGICOS EN CUSTODIA	0.00	0.00	0.00	0.00 (d)
7.X.2	CUSTODIA DE BIENES ARQUEOLÓGICOS	0.00	0.00	0.00	0.00 (a)
7.X.3	BIENES ARTÍSTICOS EN CUSTODIA	0.00	0.00	0.00	0.00 (d)
7.X.4	CUSTODIA DE BIENES ARTÍSTICOS	0.00	0.00	0.00	0.00 (a)
7.X.5	BIENES HISTÓRICOS EN CUSTODIA	0.00	0.00	0.00	0.00 (d)
7.X.6	CUSTODIA DE BIENES HISTÓRICOS	0.00	0.00	0.00	0.00 (a)

MEM-02 CUENTAS DE ORDEN PRESUPUESTARIAS DE INGRESOS:

Concepto	2024 Característica
8.1.1	LEY DE INGRESOS ESTIMADA 78,288,966.59 Saldo
8.1.2	LEY DE INGRESOS POR EJECUTAR 73,932,278.44 Saldo
8.1.3	MODIFICACIONES A LA LEY DE INGRESOS ESTIMADA 5,048,493.49 Saldo
8.1.4	LEY DE INGRESOS DEVENGADA 9,405,181.64 Abonos
8.1.5	LEY DE INGRESOS RECAUDADA 7,625,324.97 Abonos

MEM-03 CUENTAS DE ORDEN PRESUPUESTARIAS DE EGRESOS:

Concepto	2024 Característica
8.2.1	PRESUPUESTO DE EGRESOS APROBADO 78,288,966.59 Saldo
8.2.2	PRESUPUESTO DE EGRESOS POR EJERCER 74,301,365.70 Saldo
8.2.3	MODIFICACIONES AL PRESUPUESTO DE EGRESOS APROBADO 5,048,493.49 Saldo
8.2.4	PRESUPUESTO DE EGRESOS COMPROMETIDO 9,036,094.38 Cargos
8.2.5	PRESUPUESTO DE EGRESOS DEVENGADO 8,973,091.06 Cargos
8.2.6	PRESUPUESTO DE EGRESOS EJERCIDO 8,662,242.91 Cargos
8.2.7	PRESUPUESTO DE EGRESOS PAGADO 8,660,809.76 Cargos

Bajo protesta de decir verdad los Estados Financieros y sus anexos son razonablemente correctos y de la responsabilidad del emisor.



PRESIDENCIA
 LIC. JOSE CINTO BERNAL
 2021 - 2024
 PRESIDENTE

SECRETARÍA
 MTRA. ARELI CHANTES GUERRA
 2021 - 2024
 SECRETARIO GENERAL

C. P. VERONICA ALAMEDA MONJE
 TESORERO

TESORERIA
 JUAN C. BONILLA
 2021 - 2024

MUNICIPIO DE JUAN C. BONILLA PUEBLA

INDICADORES DE POSTURA FISCAL
Del 1 de Enero al 29 de Febrero de 2024
(Cifras en pesos)

Concepto	Estimado/ Aprobado	Devengado	Recaudado/ Pagado
I. Ingresos Presupuestarios (I = 1 + 2)	78,288,966.59	9,405,181.64	7,625,324.97
1. Ingresos del Gobierno de la Entidad Federativa o Municipio	78,288,966.59	9,405,181.64	7,625,324.97
2. Ingresos del Sector Paraestatal o Paramunicipal	0.00	0.00	0.00
II. Egresos Presupuestarios (II = 3 + 4)	78,288,966.59	8,973,091.06	8,660,809.76
3. Egresos del Gobierno de la Entidad Federativa o Municipio	78,288,966.59	8,973,091.06	8,660,809.76
4. Egresos del Sector Paraestatal o Paramunicipal	0.00	0.00	0.00
III. Balance presupuestario (Superávit o Déficit) (III = I - II)	0.00	432,090.58	-1,035,484.79

Concepto	Estimado/ Aprobado	Devengado	Recaudado/ Pagado
III. Balance presupuestario (Superávit o Déficit)	0.00	432,090.58	-1,035,484.79
IV. Intereses, Comisiones y Gastos de la Deuda	0.00	0.00	0.00
V. Balance Primario (Superávit o Déficit) (V = III - IV)	0.00	432,090.58	-1,035,484.79

Concepto	Estimado/ Aprobado	Devengado	Recaudado/ Pagado
A. Financiamiento	0.00	0.00	0.00
B. Amortización de la deuda	0.00	0.00	0.00
C. Endeudamiento o desendeudamiento (C = A - B)	0.00	0.00	0.00

Bajo protesta de decir verdad, declaramos que los Estados Financieros y los datos que aparecen en los anexos que forman parte de este documento son razonablemente correctos y son responsabilidad del emisor.






PRESIDENCIA
 LIC. JOSE CINTO BERNAL
 PRESIDENTE

SECRETARÍA DE FUNDAMENTOS
 MTRA. ARELI CHANTES
 SECRETARIO GENERAL




TESORERIA
 C.P. VERONICA ALAMEDA MONJE
 TESORERO

TESORERIA
 JUAN C. BONILLA
 2021 - 2024